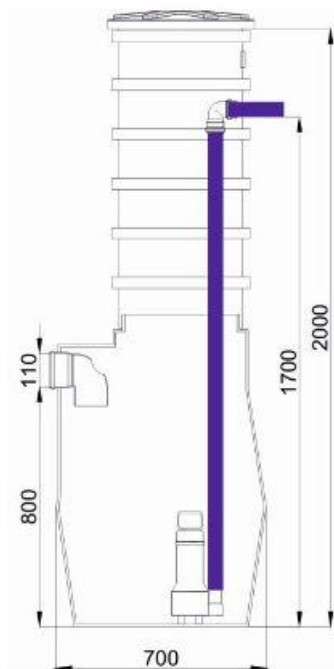


Karta katalogowa produktu PRZEPOMPOWNIE DO ŚCIEKÓW

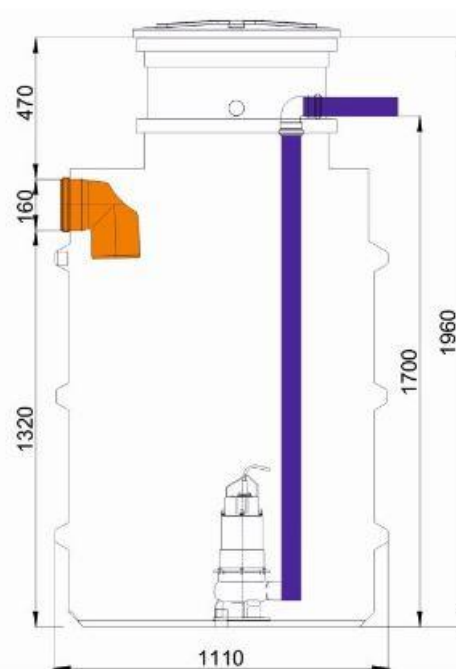
Zbiorniki przepompowni



90 l



280 l



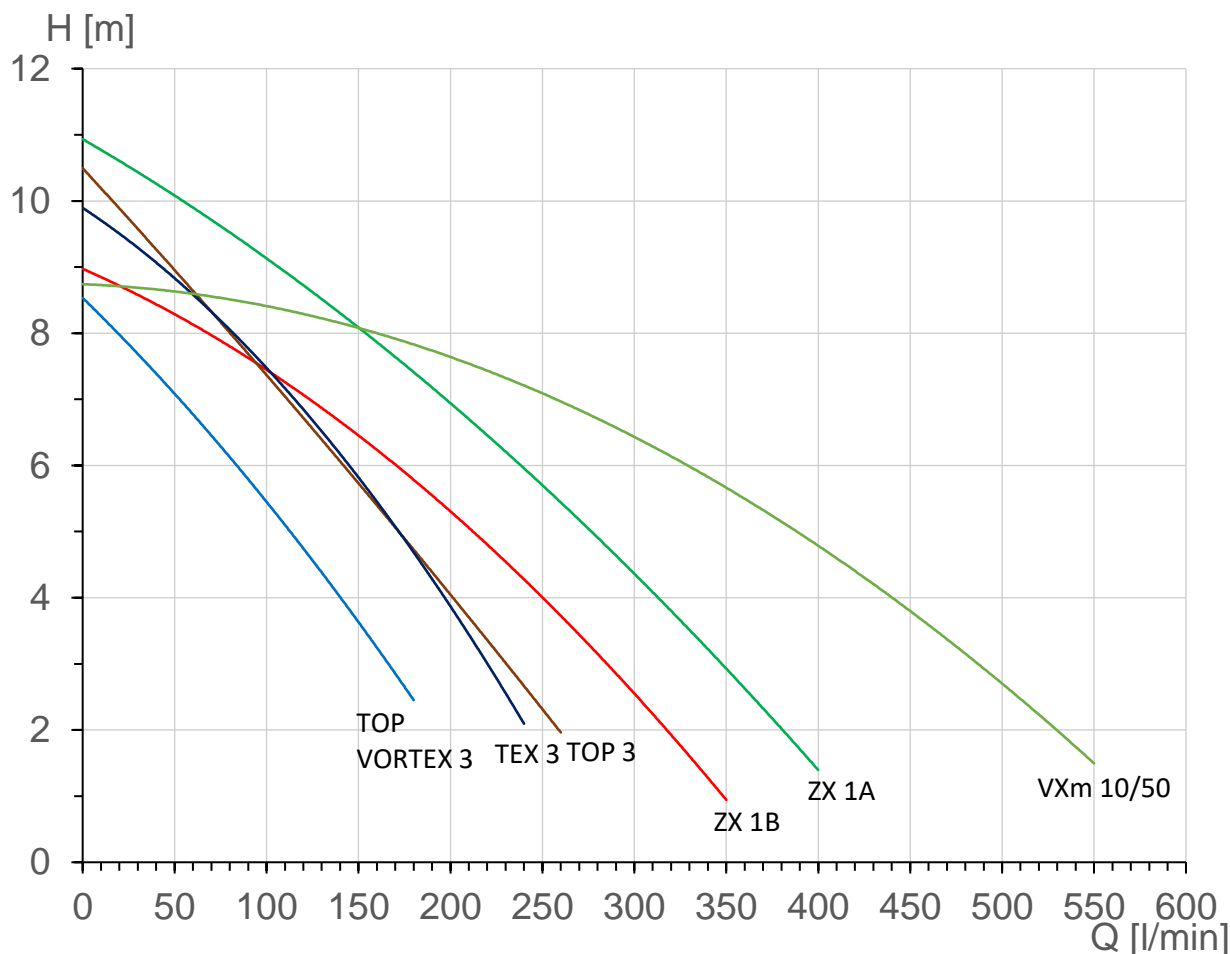
1 050 l

Specyfikacja

POJEMNOŚĆ ZBIORNIKA [l]	WYMIARY [cm]			POMPA
	B	H	H _N	
90	49	61	200	TOP 3
				TOP VORTEX 3
280	70	91	200	TOP 3
				TOP VORTEX 3
				TEX 3
1 050	111	143	196	ZXm 1A
				ZXm 1B
				VXm 10/50

B – szerokość, H – wysokość, H_N – wysokość z nadbudową





Elementy wyposażenia

W skład każdej z przepompowni wchodzi te same elementy wyposażenia, tj. kształtki, zawór zwrotny, rura, uszczelki wargowe. Kształtki wykonane są z miedzi. W zależności od zastosowanej pompy, charakteryzują się trzema średnicami. Są to odpowiednio:

- 1 ¼" (TOP VORTEX 3, TOP 3, TEX 3),
- 1 ½" (ZX 1A, ZX 1B),
- 2" (VXm 10/50).

Na wlocie do przepompowni, w każdym wariantcie, montowana jest uszczelka wargowa DN 100. Z kolei średnica uszczelki umieszczonej na wylocie ze zbiornika uzależniona jest od modelu wykorzystanej pompy. Są to następujące średnice: DN 32 (TOP VORTEX 3, TOP 3, TEX 3), DN 40 (ZX 1A, ZX 1B) oraz DN 50 (VXm 10/50). Wewnątrz każdego zbiornika znajduje się również rura wykonana z PE, łącząca ze sobą elementami wyposażenia.

