










Zbiorniki podziemne i akcesoria







- Zbiorniki podziemne na wodę deszczową i ścieki EcoLine II
- Elementy wznoszące do zbiorników EcoLine II i zestawu AquaKing
- Zbiorniki podziemne na wodę deszczową i ścieki Octagon
- Zbiorniki podziemne na wodę deszczową i ścieki REWATEC
- Elementy wznoszące do zbiorników Octagon oraz REWATEC
- Akcesoria do zbiorników podziemnych
- Zestawy napełniające
- Wskaźniki poziomu
- Filtry





Zbiorniki i akcesoria podziemne na wodę deszczową i ścieki EcoLine II

typ	opis	dostępność	kod produktu	cena netto	cena brutto
1 Zbiornik EcoLine II 1 700 l	 3 podejścia Ø110 mm, nadbudowa H = 560 mm, pokrywa	●	EL2H1700	3 345	4 114
2 Zbiornik EcoLine II 2 200 l	 3 podejścia Ø110 mm, nadbudowa H = 560 mm, pokrywa	●	EL2H2200	3 520	4 330
3 Zbiornik EcoLine II 4 500 l	 3 podejścia Ø110 mm, nadbudowa H = 560 mm, pokrywa	●	EL2H4500	4 862	5 980
4 Zbiornik EcoLine II 5 250 l	 3 podejścia Ø110 mm, nadbudowa jest integralną częścią zbiornika i jej wysokość wynosi 475mm	●	EL2H5250	5 170	6 359
5 Zbiornik EcoLine II 6 000 l	 3 podejścia Ø110 mm, nadbudowa H = 560 mm, pokrywa	●	EL2H6000	5 735	7 054
6 Zbiornik EcoLine II 7 500 l	 3 podejścia Ø110 mm, nadbudowa H = 560 mm, pokrywa	●	EL2H7500	7 455	9 170
7 Zbiornik EcoLine II 10 000 l	 3 podejścia Ø110 mm, nadbudowa H = 560 mm, pokrywa	●	EL2H10X0	11 050	13 592
8 Zbiornik EcoLine II 13 500 l	 3 podejścia Ø110 mm, nadbudowa H = 560 mm, pokrywa	●	EL2H13X0		na zapytanie
9 Zbiornik EcoLine II 20 000 l	 3 podejścia Ø110 mm, nadbudowa H = 560 mm, pokrywa	●	EL2H20X0		na zapytanie







Zbiorniki płaskie EcoLine Slim

typ	opis	dostępność	kod produktu	cena netto	cena brutto
1 Zbiornik EcoLine Slim 2 850 l	 3 podejścia Ø110 mm, nadbudowa H = 560 mm, pokrywa	●	ELSL2850	4 305	5 296
2 Zbiornik EcoLine Slim 3 500 l	 3 podejścia Ø110 mm, nadbudowa H = 560 mm, pokrywa	●	ELSL3500	4 570	5 621
3 Zbiornik EcoLine Slim 4 500 l	 3 podejścia Ø110 mm, nadbudowa H = 560 mm, pokrywa	●	ELSL4500	5 205	6 402
4 Zbiornik EcoLine Slim 5 500 l	 3 podejścia Ø110 mm, nadbudowa H = 560 mm, pokrywa	●	ELSL5500	5 720	7 036
5 Zbiornik EcoLine Slim 6 500 l	 3 podejścia Ø110 mm, nadbudowa H = 560 mm, pokrywa	●	ELSL6500	6 144	7 557
6 Zbiornik EcoLine Slim 8 000 l	 3 podejścia Ø110 mm, nadbudowa H = 560 mm, pokrywa	● 	ELSL8000	8 013	9 856
7 Zbiornik EcoLine Slim 10 000 l	 3 podejścia Ø110 mm, nadbudowa H = 560 mm, pokrywa	● 	ELSL10X0	11 588	14 253
8 Zbiornik EcoLine Slim 12 500 l	 3 podejścia Ø110 mm, nadbudowa H = 560 mm, pokrywa	● 	ELSL12X5	14 163	17 420














Zbiorniki pionowe EcoLine V

typ	opis	dostępność	kod produktu	cena netto	cena brutto
1 Zbiornik EcoLine V 1150 l 	 3 podejścia Ø110 mm, nadbudowa H = 560 mm, pokrywa	●	EP2H1150	2 977	3 661
2 Zbiornik EcoLine V 1550 l 	 3 podejścia Ø110 mm, nadbudowa H = 560 mm, pokrywa	●	EP2H1550	3 085	3 794
3 Zbiornik EcoLine V 2050 l 	 3 podejścia Ø110 mm, nadbudowa H = 560 mm, pokrywa	●	EP2H2050	3 322	4 086
4 Zbiornik EcoLine V 3000 l 	 3 podejścia Ø110 mm, nadbudowa H = 560 mm, pokrywa	●	EP2H3000	3 899	4 795
















Akcesoria do zbiorników EcoLine II, EcoLine V i EcoLine Slim

typ	opis	dostępność	kod produktu	cena netto	cena brutto
1 Rura teleskopowa 30 cm 	możliwość przedłużenia rury wznoszącej od 50 do 300 mm	●	HARW0600	385	474
2 Rura teleskopowa 60 cm 	możliwość przedłużenia rury wznoszącej o maksymalnie 560 mm	●	HARW0620	475	584
3 Rura wznosząca D = 600 mm, H = 560 mm 	H = 560 mm, dotyczy tylko serii EcoLine II	●	HARW0610	395	486
4 Pokrywa MPI Premium 	D = 600 mm	●	HARW0650	345	424
5 Pokrywa MPI Premium z poborem 	D = 600 mm, możliwość podłączenia węża ogrodowego bezpośrednio w pokrywie	●	HARW0660	685	843
6 Zmiana pokrywy 	dotyczy zmiany pokrywy z MPI Premium na MPI Premium z poborem w kolorze czarnym w zbiornikach EcoLine II i zestawie AquaKing	●	HARWDOP1	340	418
7 Przyłącze asenizacyjne do wozu (szambo)	Przyłącze DN10, storz, zbiornik z dodatkowym króćcem ssącym	●	HADP0100	1 250	1 538



















Zbiorniki podziemne na wodę deszczową i ścieki Octagon

typ		opis	dostępność	kod produktu	cena netto	cena brutto
1	Zbiornik Octagon 4 000 l		bez wyposażenia dodatkowego	●	OTGN0400	6 144 7 557
2	Zbiornik Octagon 7 500 l		bez wyposażenia dodatkowego	●	OTGN0750	13 646 16 784
3	Zbiornik Octagon DUO 8 000 l		2 zbiorniki 4000 l wyposażone w króćce wspawane Ø110 mm do połączenia bateryjnego	●	OTGN0800	11 955 14 704
4	Zbiornik Octagon 11 000 l		bez wyposażenia dodatkowego	●	OTGN1100	20 562 25 291
5	Zbiornik Octagon 14 500 l		bez wyposażenia dodatkowego	●	OTGN1450	na zapytanie
6	Zbiornik Octagon 18 000 l		bez wyposażenia dodatkowego	●	OTGN1800	na zapytanie
7	Zbiornik Octagon 21 500 l		bez wyposażenia dodatkowego	●	OTGN2150	na zapytanie
8	Zbiornik Octagon X-Line 4 000 l		bez wyposażenia dodatkowego	●	OTGN0400H	na zapytanie
9	Zbiornik Octagon X-Line 7 500 l		bez wyposażenia dodatkowego	●	OTGN0750H	na zapytanie
10	Zbiornik Octagon X-Line 11 000 l		bez wyposażenia dodatkowego	●	OTGN1100H	na zapytanie
11	Zbiornik Octagon X-Line 14 500 l		bez wyposażenia dodatkowego	●	OTGN1450H	na zapytanie
12	Zbiornik Octagon X-Line 18 000 l		bez wyposażenia dodatkowego	●	OTGN1800H	na zapytanie
13	Zbiornik Octagon X-Line 21 500 l		bez wyposażenia dodatkowego	●	OTGN2150H	na zapytanie












Zbiorniki podziemne na wodę deszczową i ścieki REWATEC

typ		opis	dostępność	kod produktu	cena netto	cena brutto
1	Zbiornik BlueLine II 2 600 l		bez wyposażenia dodatkowego	●	RWBL2600	4 951 6 090
2	Zbiornik BlueLine II 5 200 l		bez wyposażenia dodatkowego	●	RWBL5200	6 444 7 926
3	Zbiornik BlueLine II 7 600 l		bez wyposażenia dodatkowego	●	RWBL7600	8 873 10 914
4	Zbiornik BlueLine II 10 000 l		bez wyposażenia dodatkowego	●	RWBL9900	11 948 14 696
5	Zbiornik BlackLine II 5 200 l		bez wyposażenia dodatkowego	●	AWBL5200	15 560 19 138
6	Zbiornik BlackLine II 7 600 l		bez wyposażenia dodatkowego	●	AWBL7600	19 853 24 419
7	Zbiornik BlackLine II 10 000 l		bez wyposażenia dodatkowego	●	AWBL9900	25 584 31 469
8	Zbiornik F-LINE 1 500 l		bez wyposażenia dodatkowego	●	RWFT1500	4 150 5 105
9	Zbiornik F-LINE 3 000 l		bez wyposażenia dodatkowego	●	RWFT3000	6 928 8 522
10	Zbiornik F-LINE 5 000 l		bez wyposażenia dodatkowego	●	RWFT5000	10 117 12 444
11	Zbiornik F-LINE 7 500 l		bez wyposażenia dodatkowego	●	RWFT7500	13 564 16 683
12	Zbiornik NEO 1 500 l		bez wyposażenia dodatkowego	●	RWNE1500	3 647 4 485
13	Zbiornik NEO 3 000 l		bez wyposażenia dodatkowego	●	RWNE3000	5 828 7 168
14	Zbiornik NEO 5 000 l		bez wyposażenia dodatkowego	●	RWNE5000	8 617 10 599
15	Zbiornik NEO 7 100 l		bez wyposażenia dodatkowego	●	RWNE7100	11 960 14 711




Zbiorniki podziemne na wodę deszczową i ścieki REWATEC

typ		opis	dostępność	kod produktu	cena netto	cena brutto
1	Zbiornik NEO 10 000 l		bez wyposażenia dodatkowego	●	RWNE1X00	18 734 23 043
2	Zbiornik NEO 13 000 l		bez wyposażenia dodatkowego	●	RWNE13X0	22 826 28 076
3	Zbiornik NEO 15 000 l		bez wyposażenia dodatkowego	●	RWNE15X0	25 184 30 977
4	Zbiornik NEO 18 000 l		bez wyposażenia dodatkowego	●	RWNE18X0	na zapytanie
5	Zbiornik NEO 20 000 l		bez wyposażenia dodatkowego	●	RWNE2X00	na zapytanie
6	Zbiornik NEO 23 000 l		bez wyposażenia dodatkowego	●	RWNE23X0	na zapytanie
7	Zbiornik NEO 25 000 l		bez wyposażenia dodatkowego	●	RWNE25X0	na zapytanie
8	Zbiornik NEO X-Line 1 500 l		bez wyposażenia dodatkowego	●	RWNE1500H	na zapytanie
9	Zbiornik NEO X-Line 3 000 l		bez wyposażenia dodatkowego	●	RWNE3000H	na zapytanie
10	Zbiornik NEO X-Line 5 000 l		bez wyposażenia dodatkowego	●	RWNE5000H	na zapytanie
11	Zbiornik NEO X-Line 7 100 l		bez wyposażenia dodatkowego	●	RWNE7100H	na zapytanie
12	Zbiornik NEO X-Line 10 000 l		bez wyposażenia dodatkowego	●	RWNE1X00H	na zapytanie
13	Zbiornik NEO X-Line 13 000 l		bez wyposażenia dodatkowego	●	RWNE13X0H	na zapytanie
14	Zbiornik NEO X-Line 15 000 l		bez wyposażenia dodatkowego	●	RWNE15X0H	na zapytanie
15	Zbiornik NEO X-Line 18 000 l		bez wyposażenia dodatkowego	●	RWNE18X0H	na zapytanie
16	Zbiornik NEO X-Line 20 000 l		bez wyposażenia dodatkowego	●	RWNE2X00H	na zapytanie
17	Zbiornik NEO X-Line 23 000 l		bez wyposażenia dodatkowego	●	RWNE23X0H	na zapytanie
18	Zbiornik NEO X-Line 25 000 l		bez wyposażenia dodatkowego	●	RWNE25X0H	na zapytanie




Elementy wnoszące do zbiorników Octagon oraz REWATEC

typ		opis	dostępność	kod produktu	cena netto	cena brutto
1	Pokrywa TopCover	 średnica Ø600 mm	●	RWDS0066	495	609
2	Pokrywa TwinCover z poborem	 średnica Ø600 mm	●	RWDS0067	985	1 211
3	Pokrywa TwinCover bez poboru	 średnica Ø600 mm	●	RWDS0068	783	963
4	Pokrywa stalowa	 średnica Ø600 mm	●	RWDS0125	1 652	2 032
5	Zestaw elementów wnoszących	 pokrywa TopCover + pierścień dystansowy 60 cm + rura wnosząca VS20 + 2x uszczelka DN600	●	RWDS0075	1 680	2 066
6	Rura wnosząca VS20	 wysokość 200 mm	●	RWDS0020	501	616
7	Pierścień dystansowy 60 cm		●	RWDS0043	656	807
8	Uszczelka DN600		●	RWDS0072	142	174
9	Pakiet dla ruchu samochodów osobowych	 pokrywa stalowa, rura wnosząca BS60, 1x uszczelka	●	RWDS0059	2 470	3 038
10	Stożek DN 800/600	 dotyczy tylko serii NEO oraz NEO X-Line	●	RWDS1080	853	1 049
11	Pierścień przedłużający DN 800	 dotyczy tylko serii NEO oraz NEO X-Line	●	RWDS2080	976	1 201


Akcesoria do zbiorników podziemnych

typ		opis	dostępność	kod produktu	cena netto	cena brutto
1	Uspokojony wlew DN 100		●	4000100	299	367
2	Syfon przelewowy DN100	 ze spiralnym przejściem przed gryzoniami	●	4000310	376	462
3	Skrzynka ogrodowa	 kolano 90° 32x32, zawór 3/4"	●	00005	105	129

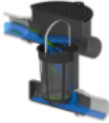










Zestawy napelniające

typ		opis	dostępność	kod produktu	cena netto	cena brutto	
1	Zestaw napelniający/ opróżniający ECO 1/2"	 wyłącznik pływakowy, zawór elektromagnetyczny, gniazdo-wtyczka	●	99910	788	969	
2	Zestaw napelniający/ opróżniający ECO 3/4"		●	99920	848	1 043	
3	Zestaw napelniający/ opróżniający ECO 1"		●	99930	939	1 155	
4	Zestaw napelniający/ opróżniający ECO 1 1/4"		●	99114	1 372	1 687	
5	Zestaw napelniający/ opróżniający ECO 1 1/2"		●	99112	1 453	1 787	
6	Zestaw napelniający/ opróżniający ECO 2"		●	99200	1 614	1 985	
7	Zestaw napelniający STANDARD 3/4"		 zawór elektromagnetyczny, lejek z konsolą i elementy mocujące, wyłącznik pływakowy, gniazdo-wtyczka	●	10357	1 790	2 202
8	Zestaw napelniający 24V 1"		 skrzynka sterownika, wyłącznik pływakowy, zawór elektromagnetyczny 1", skrzynka ogrodowa	●	99940	995	1 224

Wskaźniki poziomu

typ		opis	dostępność	kod produktu	cena netto	cena brutto
1	Czujnik poziomu cieczy AQUATO	 Możliwość ustawienia alarmów, połączenie internetowe, powiadomienia SMS	●	CZPC0001	930	1 144

Filtry

typ		opis	dostępność	kod produktu	cena netto	cena brutto
1	Filtr DROP		stosowany do 200 m ² powierzchni dachu	●	MPFT0200	206 253
2	Nadstawka do filtra DROP		wysokość 40 cm	●	MPFT0201	170 209
3	Filtr ziemny Maxi		stosowany do 350 m ² dachu	●	RWZT2151	1 128 1 387
4	Filtr ziemny Maxi Plus		komplet z filtrem koszowym, stosowany do 500 m ² dachu	●	RWZT2152	2 416 2 972
5	Rura przedłużająca do filtrów Maxi i Maxi Plus		wysokość 570 mm	●	RWZT2153	612 753
6	Filtr koszowy		stosowany do 350 m ² dachu	●	RWZT2154	276 340
7	Filtr koszowy z wycięciem		stosowany do 350 m ² dachu, otwór DN110	●	RWZT2155	380 468
8	Filtr koszowy MEGA		do 627 m ² powierzchni dachu	●	RWZT2183	720 886
11	Filtr Greenline K		stosowany do 213 m ² dachu, otwór DN100	●	1000130	938 1 154
12	Filtr Greenline P		spad 7 cm, wymiary oczek filtra 0,7 x 1,7 mm, stosowany do 213 m ² dachu, otwór DN100	●	1000370	938 1 154
13	Filtr VF DN150		wymiary oczek filtra 0,39 x 0,98 mm, stosowany do 627 m ² dachu, otwór DN150	●	1000250	1 660 2 042

Zbiorniki podziemne na wodę deszczową RoTerra

typ	opis	dostępność	kod produktu	cena netto	cena brutto
1 RoTerra 20000 l	bez wyposażenia dodatkowego	●	7100062670	na zapytanie	
2 RoTerra 25000 l	bez wyposażenia dodatkowego	●	7100062700	na zapytanie	
3 RoTerra 30000 l	bez wyposażenia dodatkowego	●	7110030000	na zapytanie	
4 RoTerra 35000 l	bez wyposażenia dodatkowego	●	7110035000	na zapytanie	
5 RoTerra 40000 l	bez wyposażenia dodatkowego	●	7110040000	na zapytanie	
6 RoTerra 45000 l	bez wyposażenia dodatkowego	●	7110045000	na zapytanie	
7 RoTerra 50000 l	bez wyposażenia dodatkowego	●	7110050000	na zapytanie	
8 RoTerra 55000 l	bez wyposażenia dodatkowego	●	7110055000	na zapytanie	
9 RoTerra 60000 l	bez wyposażenia dodatkowego	●	7110060000	na zapytanie	
10 RoTerra 65000 l	bez wyposażenia dodatkowego	●	7110065000	na zapytanie	

Dane techniczne zbiorników

Seria zbiorników RoTerra

Pojemność nominalna [l]	długość [mm]	Szerokość [mm]	wysokość całkowita [mm]	właz rewizyjny [mm]	waga [kg]
20000	4540	2420	2700-3100	1 x Ø600	650
25000	5720	2420	2700-3000	1 x Ø600	780
30000	6550	2425	2700-3000	1 x Ø600	990
35000	7530	2425	2700-3000	1 x Ø600	1140
40000	8510	2425	2700-3000	1 x Ø600	1290
45000	9870	2425	2700-3000	1 x Ø600	1560
50000	10850	2425	2700-3000	1 x Ø600	1700
55000	11500	2425	2700-3000	1 x Ø600	1770
60000	12480	2425	2700-3000	1 x Ø600	1920
65000	13600	2425	2700-3000	1 x Ø600	2070



Dane techniczne zbiorników

Seria zbiorników BlackLine

Pojemność nominalna ⁹⁾	długość [mm]	szerokość [mm]	wysokość korpusu [mm]	wysokość z kołnierzem [mm]	dopływ ¹⁾ [mm]	właz rewizyjny	przyłącza ⁹⁾	waga [kg]
5200	2400	2010	1980	2250	425	DN 600	1 DN 150	300
7600	2765	2310	2250	2330	235	DN 600	1 DN 150	400
10000	3400	2310	2250	2330	235	DN 600	1 DN 150	500

Seria zbiorników BlueLine II

Pojemność nominalna ⁹⁾ [l]	długość [mm]	szerokość [mm]	wysokość korpusu [mm]	wysokość z kołnierzem [mm]	dopływ/przelew ¹⁾ [mm]	właz rewizyjny	przyłącza ⁹⁾	waga [kg]
2600	2400	1360	1330	1590	410/560	DN 600	3 DN 100	90
5200	2400	2010	1980	2250	425/575	DN 600	3 DN 100	160
7600	2765	2310	2250	2330	235/385	DN 600	3 DN 100	220
10000	3400	2310	2250	2330	235/385	DN 600	3 DN 100	340

Seria zbiorników EcoLine II

Pojemność nominalna ⁹⁾ [l]	Średnica dopływu d _p [mm]	Średnica odpływu d _o [mm]	wysokość odpływu ¹⁾ h [mm]	wysokość całkowita ²⁾ H [mm]	wysokość zbiornika bez nadbudowy [mm]	długość L [mm]	Szerokość D [mm]	waga [kg]
1700	110	110	1040	1810	1200	1700	1200	75
2200	110	110	1040	1800	1260	2200	1225	85
4500	110	110	1620	2375	1815	2500	1518	160
5250	110	110	1660	2253*	-	2500	1825	175
6000	110	110	1630	2460	1930	2840	1790	220
7500	110	110	1970	2750	2190	2770	2150	310
10000	110	110	1970	2750	2190	3520	2150	380
13500	110	110	1980	2750	2190	4550	2100	500
20000	110	110	2510	3380	2860	4530	2450	680

Seria zbiorników EcoLine Slim

Pojemność nominalna ⁹⁾ [l]	Średnica dopływu d _p [mm]	Średnica odpływu d _o [mm]	wysokość odpływu ¹⁾ h [mm]	wysokość całkowita ²⁾ H [mm]	długość L [mm]	Szerokość D [mm]	waga [kg]
2850	110	110	1000	1610	2500	1220	110
3500	110	110	1000	1610	3100	1220	140
4500	110	110	1060	1660	2460	1900	145
5500	110	110	1200	1505	2460	2270	160
6500	110	110	1200	1505	2660	2440	190
8000	110	110	1507	1655	3260	2460	240
10000	110	110	1507	1655	4050	2460	290
12500	110	110	1777	1925	4050	2460	340

Seria zbiorników EcoLine V

Pojemność nominalna ⁹⁾ [l]	Średnica dopływu d _p [mm]	Średnica odpływu d _o [mm]	wysokość odpływu ¹⁾ h [mm]	wysokość całkowita ²⁾ H [mm]	długość L [mm]	Szerokość D [mm]	waga [kg]
1150	110	110	1345	1960	1110	1110	65
1550	110	110	1445	2070	1220	1220	75
2050	110	110	1885	2520	1220	1220	90
3000	110	110	1840	2470	1540	1540	113

*Wysokość całkowita zbiornika uwzględnia wysokość nadbudowy, która jest integralną częścią korpusu i wynosi 475mm wysokości.

Dane techniczne zbiorników

Seria zbiorników NEO/NEO X-Line

Pojemność nominalna ⁹⁾ [l]	długość [mm]	szerokość [mm]	wysokość korpusu [mm]	wysokość z kołnierzem [mm]	dopływ/przelew ⁴⁾ [mm]	właz rewizyjny	przyłącza ⁹⁾	waga [kg]
1500	1920	1920	810	810	225 / 275	DN 600	3 DN 100	50/80
3000	2340	2340	1050	1180	220 / 270	DN 600	3 DN 100	110/180
5000	3400	2320	1120	1245	240 / 290	DN 600	3 DN 100	170/270
7100	3370	2350	1260	1460	240 / 280	DN 600	3 DN 100	290/460
10000	5420	2300	1260	1415	230 / 270	DN 600	3 DN 100	340/540
13000	7200	2300	1260	1415	230 / 270	DN 600 / 800	3 DN 100	450/720
15000	8020	2300	1260	1415	230 / 270	DN 600 / 800	3 DN 100/brak	510/810
18000	9620	2300	1260	1415	230 / 270	DN 600 / 800	3 DN 100/brak	620/990
20000	10620	2300	1260	1415	230 / 270	DN 600 / 800	3 DN 100/brak	660/1080
23000	12220	2300	1260	1415	230 / 270	DN 600 / 800	3 DN 100/brak	790/1260
25000	13220	2300	1260	1415	230 / 270	DN 600 / 800	3 DN 100/brak	850/1350
30000	15820	2300	1260	1415	230 / 270	DN 600 / 800	3 DN 100/brak	1020/1620
35000	18420	2300	1260	1415	230 / 270	DN 600 / 800	3 DN 100/brak	1190/1890
40000	21020	2300	1260	1415	230 / 270	DN 600 / 800	3 DN 100/brak	1360/2160
45000	23620	2300	1260	1415	230 / 270	DN 600 / 800	3 DN 100/brak	1530/2430
50000	26220	2300	1260	1415	230 / 270	DN 600 / 800	3 DN 100/brak	1700/2700

Seria zbiorników Octagon

Pojemność nominalna ⁹⁾ [l]	długość [mm]	szerokość [mm]	wysokość korpusu [mm]	wysokość z kołnierzem [mm]	właz rewizyjny	przyłącza ⁹⁾	waga [kg]
4000	2450	2450	1075	1375	DN 600	3 x DN 110	155 ^{7)/200} ⁹⁾
7500	4480	2500	1075	1375	DN 600	3 x DN 110	305 ^{7)/380} ⁹⁾
8000	2 x 2450	2 x 2450	2 x 1075	2 x 1375	2 x DN 600	6 x DN 110	2 x 155 ⁷⁾
11000	6510	2500	1075	1375	DN 600	3 x DN 110	455 ^{7)/560} ⁹⁾
14500	8540	2500	1075	1375	DN 600	3 x DN 110	605 ^{7)/740} ⁹⁾
18000	10570	2500	1075	1375	DN 600	3 x DN 110	755 ^{7)/920} ⁹⁾
21500	12600	2500	1075	1375	DN 600	3 x DN 110	905 ^{7)/1100} ⁹⁾

Seria zbiorników F-Line

Pojemność nominalna ⁹⁾ [l]	długość [mm]	szerokość [mm]	wysokość korpusu [mm]	wysokość z kołnierzem [mm]	wysokość niecki [mm]	dopływ/przelew ⁴⁾ [mm]	właz rewizyjny	przyłącza ⁹⁾	waga [kg]
1500	2400	1200	650	880	100	250 / 305	DN 600	3 DN 100	80
3000	2400	2400	650	880	100	250 / 305	DN 600	3 DN 100	160
5000	2960	2220	920	920	100	250 / 305	DN 600	3 DN 100	250
7500	3340	2310	1125	1260	brak	145 / 195	DN 600	3 DN 100	310

¹⁾ Wysokość od najniższego punktu zbiornika do dna rury odpływowej.

²⁾ Wysokość wraz z nadbudową.

³⁾ Zbiorniki wyposażone w

wspawane Ø110 mm do ich połączenia.

⁴⁾ Górna krawędź kołnierza pod rurę wznoszącą do poziomu rury dopływowej/odpływowej.

⁵⁾ Możliwość wykonania innych - na zamówienie.

⁶⁾ w zależności od różnic w wysokościach połączeń, pojemność użytkowa może się różnić o ok. 10% od pojemności nominalnej.

⁷⁾ Octagon.

⁸⁾ Octagon X-Line.

⁹⁾ Wysokość od najniższego punktu zbiornika do osi rury dopływowej/odpływowej.

MPI Group Sp. z o.o.

ul. Magazynowa 5
62-070 Zakrzewo
NIP: 777-319-00-06

Tel. + 48 61 853 00 04
kom. +48 695 740 333

www.mpi.com.pl

W związku z aktualną sytuacją geopolityczną na Bliskim Wschodzie oraz jej możliwym wpływem na koszty surowców, transportu i dostępność towarów, zastrzegamy możliwość zmiany cen.

Produkty, zestawy i systemy niewymienione bezpośrednio w cennikach MPI, w tym rozwiązania nietypowe i niestandardowe, są wyceniane indywidualnie i podlegają innym zasadom rabatowania niż te określone w standardowych warunkach handlowych.