

MPI[®]
Since 2010

















Zbiorniki i akcesoria naziemne

- Zbiorniki naziemne na wodę pitną i inne ciecchy ROTOTEC
- Akcesoria do zbiorników naziemnych



Zbiorniki naziemne na wodę pitną i inne ciecze ROTOTEC

typ	opis	kolor	dostępność	kod produktu	cena netto	cena brutto
1 Verticale 50 l		granit	●	ROVE0005M	412	507
2 Verticale 150 l Vertigo	 Możliwość dopasowania króćców i zamontowania przepustów szczelnych	granit	●	ROVN0015M	550	677
3 Verticale 300 l Vertigo			●	ROVN0030M	737	906
4 Verticale 500 l Vertigo		granit, niebieski	●	ROVN0050, ROVN0050M	1 018	1 252
5 Verticale 1 000 l Vertigo			●	ROVN0100, ROVN0100M	1 483	1 824
6 Verticale 2 000 l Vertigo		granit	●	ROVN0200M	2 264	2 785
7 Verticale 3 000 l Vertigo			●	ROVN0300M	3 210	3 948
8 Verticale 5 000 l Vertigo		●	ROVN0500M	5 205	6 402	
9 Verticale 10 000 l			granit	●	ROVE9999M	8 915
10 Panettone 500 l Vertigo	 Możliwość dopasowania króćców i zamontowania przepustów szczelnych	granit	●	ROPN500M	907	1 115
11 Panettone 1 000 l Vertigo			●	ROPN1000M	1 272	1 564
12 Panettone 2 000 l Vertigo			●	ROPN2000M	2 240	2 755
13 Panettone 3 000 l Vertigo			●	ROPN3000M	2 799	3 443
14 Panettone 5 000 l Vertigo		granit	●	ROPN5000M	5 030	6 187
15 Panettone 7 500 l Vertigo			●	ROPN7500M	5 535	6 808
16 Panettone 11 000 l			●	ROPA11000M	10 505	12 921
17 Panettone 15 000 l			●	ROPA15000M	15 899	19 556
18 Panettone 20 000 l			●	ROPA20000M	na zapytanie	
19 Cisterna 300 l	 Możliwość dopasowania króćców i zamontowania przepustów szczelnych	granit	●	ROCI0300M	847	1 042
20 Cisterna 500 l			●	ROCI0500M	1 212	1 491
21 Cisterna 1 000 l			●	ROCI1000M	1 736	2 135
22 Cisterna 1 500 l			●	ROCI1500M	2 405	2 958
23 Cisterna 2 000 l			●	ROCI2000M	3 040	3 739
24 Cisterna 3 000 l			●	ROCI3000M	4 315	5 307
25 Cisterna 5 000 l			●	ROCI5000M	7 068	8 694
26 Valigia 500 l		granit	●	ROVA0500M	1 208	1 485
27 Valigia 1 000 l			●	ROVA1000M	1 792	2 204
28 Box 300 l		granit	●	ROBO0300M	953	1 172
29 Box 500 l			●	ROBO0500M	1 112	1 368
30 KiTank 800 l		granit	●	ROKT1000M	1 958	2 408
31 KiTank 1300 l			●	ROKT1500M	2 285	2 810
32 Cubo 300 l		granit	●	ROQ300M	961	1 182
33 Cubo 500 l			●	ROQ500M	1 095	1 347
34 Sottotetto 300 l		granit	●	ROST300M	1 263	1 554
35 Jolly 1000 l		granit	●	ROJ1000M	1 913	2 353
36 Jolly 2000 l			●	ROJ2000M	3 817	4 695
37 Jolly 3000 l			●	ROJ3000M	6 513	8 011
38 Snello 300 l		granit	●	ROSN300M	1 275	1 568
39 Snello 750 l			●	ROSN750M	1 911	2 351
40 Sottoscala 500 l		granit	●	ROSO500M	1 517	1 866

Na indywidualne zamówienie możliwość zmiany koloru za dopłatą 12% ceny netto (czas oczekiwania od 4-6 tygodni).
Dostępne kolory:  szary,  zielony,  terakota,  niebieski

Dane techniczne zbiorników

Seria zbiorników Verticale

zbiornik	objętość [l]	D średnica [cm]	wysokość [cm]	d pokrywy [cm]	wlot	wylot	rura spustowa	uchwyt [sztuk]	rozmieszczenie otworów		odległość
									A	B	
V50	50	43	43	21	-	-	3/4"	-	4,5	-	-
V150*	150	57	74	21	3/4"	-	3/4"	-	4	-	-
V300*	300	63	101	30	3/4"	-	3/4"	-	4	-	-
V500*	500	68	151	30	3/4"	1"	3/4"	-	9	4	6
V1000*	1000	85	193	30	3/4"	1"	3/4"	4	9	4	8
V2000*	2000	115	208	40	1"	1"	3/4"	4	10	5	9
V3000*	3000	135	230	40	1"	1 1/2"	1"	4	11	6	10
V5000*	5050	176	223	40	1"	1 1/2"	1"	4	12	7	10
V10000	10000	246	270	63	-	-	-	4	-	-	-

Seria zbiorników Panettone

zbiornik	objętość [l]	D średnica [cm]	wysokość [cm]	d pokrywy [cm]	wlot	wylot	rura spustowa	uchwyt [sztuk]	rozmieszczenie otworów		odległość
									A	B	
P500*	538	100	82	21	3/4"	3/4"	-	-	5	-	-
P1000*	1040	120	105	30	1"	1"	3/4"	3	9	5	11
P2000*	2075	150	133	30	1"	1"	3/4"	3	9	5	11
P3000*	3105	183	135	30	1"	1"	3/4"	4	10	6	12
P5000*	4905	225	135	40	1"	1 1/2"	1"	3	10	6	12
P7500*	7800	225	210	40	1"	1 1/2"	1"	3	10	6	12
P11000	11150	246	278	63	-	-	-	3	-	-	-
P15000	14300	246	355	63	-	-	-	3	-	-	-
P20000	20000	236	512	63	-	-	-	3	-	-	-

*Zbiorniki z nowej serii Vertigo

Seria zbiorników Cisterna

zbiornik	objętość [l]	długość [cm]	szerokość [cm]	wysokość [cm]	d pokrywy [cm]	wlot	wylot	rura spustowa	uchwyt [sztuk]	rozmieszczenie otworów		odległość
										A	B	
C300	300	113	63	66	21	3/4"	1"	3/4"	-	4	4,2	8,5
C500	565	120	80	83	21	3/4"	-	3/4"	-	-	4	-
C1000	1020	155	97	104	30	1"	1"	3/4"	-	7,8	4	11
C1500	1665	170	115	122	40	1"	1"	3/4"	2	7	4	11
C2000	2200	190	125	132	40	1"	1"	3/4"	2	7	4	12
C3000	3260	210	145	152	40	1"	1"	3/4"	2	7	4	12
C5000	5000	220	173	192	63	-	-	-	2	-	-	-

Seria zbiorników Valigia

zbiornik	objętość [l]	długość [cm]	szerokość [cm]	wysokość [cm]	d pokrywy [cm]	wlot	wylot	rura spustowa	uchwyt [sztuk]	rozmieszczenie otworów		odległość
										A	B	
RV500	500	99	65	105	21	-	1"	3/4"	-	6,6	4,6	10
RV1000	1000	139	80	115	30	-	1"	3/4"	-	6,8	4,8	10,5

Seria zbiorników Box

zbiornik	objętość [l]	długość [cm]	szerokość [cm]	wysokość [cm]	d pokrywy [cm]	wlot	wylot	rura spustowa	uchwyt [sztuk]	rozmieszczenie otworów		odległość
										A	B	
B300	290	80	55	80	21	-	1"	3/4"	-	3,8	3,8	10
B500	500	80	55	130	21	-	1"	3/4"	-	3,8	3,8	10

Seria zbiorników KiTank

zbiornik	objętość [l]	D min [cm]	D max [cm]	wysokość [cm]	d pokrywy [cm]	pokrywa
VA1000	800		86	115	135	CS300
VA1500	1300		100	130	150	CS300

Tolerancja: +/- 3% względem wymiarów; 5% względem pojemności.

Seria zbiorników Cubo

zbiornik	objętość [l]	długość [cm]	szerokość [cm]	wysokość [cm]	d pokrywy [cm]	wlot	wylot	rura spustowa	uchwyt [sztuk]	rozmieszczenie otworów		odległość
										A	B	
QS300	300	76	76	68	30	3/4"	1"	3/4"	-	5	3,5	10
QS500	470	76	76	98	30	3/4"	1"	3/4"	-	5	3,5	10

Seria zbiorników Sottotetto

zbiornik	objętość [l]	długość [cm]	szerokość [cm]	wysokość [cm]	d pokrywy [cm]	wlot	wylot	rura spustowa	uchwyt [sztuk]	rozmieszczenie otworów		odległość
										A	B	
ST300	300	160	50	42	21	-	1"	3/4"	-	5,2	3,6	7

Seria zbiorników Jolly

zbiornik	objętość [l]	długość [cm]	szerokość [cm]	wysokość [cm]	d pokrywy [cm]	wlot	wylot	rura spustowa	uchwyt [sztuk]	rozmieszczenie otworów		odległość
										A	B	
J1000	1000	150	68	145	30	1"	1"	3/4"	-	6	6	8
J2000	2000	233	68	190	30	1"	1"	3/4"	-	6	6	8
J3000	3000	260	80	200	40	1"	1"	3/4"	-	6	6	8

Seria zbiorników Snello




zbiornik	objętość [l]	długość [cm]	szerokość [cm]	wysokość [cm]	d pokrywy [cm]	wlot	wylot	rura spustowa	uchwyt [sztuk]	rozmieszczenie otworów		odległość
										A	B	
S300	300	98	46	105	21	-	3/4"	-	-	3,8	-	-
S800	750	122	67	130	30	-	1"	-	-	5,6	-	-

Seria zbiorników Sottoscala

zbiornik	objętość [l]	długość [cm]	szerokość [cm]	wysokość [cm]	d pokrywy [cm]	wlot	wylot	rura spustowa	uchwyt [sztuk]	rozmieszczenie otworów		odległość
										A	B	
SS500	500	133	76	80	21	-	1"	3/4"	-	5,2	3,6	7

Tolerancja: +/- 3% względem wymiarów; 5% względem pojemności.

Zbiorniki naziemne na chemię i inne ciecze

typ	opis	dostępność	kod produktu	cena netto	cena brutto
1 Zbiornik ChemTank 60 l	 Zbiornik polietylenowy o pojemności 60 l do przechowywania płynnych substancji chemicznych	●	DOSE0060	196	240
2 Zbiornik ChemTank 100 l	 Zbiornik polietylenowy o pojemności 100 l do przechowywania płynnych substancji chemicznych	●	DOSE0100	263	324
3 Zbiornik ChemTank 120 l	 Zbiornik polietylenowy o pojemności 120 l do przechowywania płynnych substancji chemicznych	●	DOSE0120	297	365

Akcesoria do zbiorników naziemnych

Pokrywy

typ	opis	dostępność	kod produktu	cena netto	cena brutto
1 Pokrywa 210 mm	Do zbiorników ROTOTEC	●	ROPO210	98	120
2 Pokrywa 300 mm	Do zbiorników ROTOTEC	●	ROPO300	111	137
3 Pokrywa 400 mm	Do zbiorników ROTOTEC	●	ROPO400	116	142



Wskaźnik poziomu

typ	opis	dostępność	kod produktu	cena netto	cena brutto
4 Wskaźnik poziomu cieczy do zbiorników naziemnych	Wskaźnik analogowy, zakres pomiarów od 0 do 250 cm. Do stosowania ze zbiornikami Grande, Verona, Verticale i Valigia.	●	WSKA0001	390	480



Nypły / mosiężne

typ	opis	dostępność	kod produktu	cena netto	cena brutto
5 Nypel 3/4"		●	NYPE0001	15	18
6 Nypel 1"		●	NYPE0002	19	23
7 Nypel 1 1/4"		●	NYPE0003	36	44
8 Nypel 1 1/2"		●	NYPE0004	54	67



Zawory kulowe / mosiężne


typ	opis	dostępność	kod produktu	cena netto	cena brutto
9 Zawór kulowy GW x GZ 3/4"		●	ZWKU0001	49	60
10 Zawór kulowy GW x GZ 1"		●	ZWKU0002	78	96
11 Zawór kulowy GW x GZ 1 1/4"		●	ZWKU0003	128	157
12 Zawór kulowy GW x GZ 1 1/2"		●	ZWKU0004	179	220
13 Zawór kulowy GW x GZ 2"		●	ZWKU0005	267	328




Przepusty szczelne / mosiężne

typ	opis	dostępność	kod produktu	cena netto	cena brutto
19 Przepust szczelny 1/2"		●	BSO 1/2"	72	89
20 Przepust szczelny 3/4"		●	BSO 3/4"	106	130
21 Przepust szczelny 1"		●	BSO 1"	134	165
22 Przepust szczelny 1 1/4"		●	BSO 1 1/4"	178	219
23 Przepust szczelny 1 1/2"		●	BSO 1 1/2"	213	262
24 Przepust szczelny 2"		●	BSO 2"	223	274
25 Przepust szczelny 2 1/2"		●	BSO 2 1/2"	466	573
26 Przepust szczelny 3"		●	BSO 3"	641	789
27 Przepust szczelny 4"		●	BSO 4"	1 143	1 405

Przepusty szczelne / AISI 316

typ	opis	dostępność	kod produktu	cena netto	cena brutto
28 Przepust szczelny 1/2"		●	SSO 1/2"	142	175
29 Przepust szczelny 3/4"		●	SSO 3/4"	175	215
30 Przepust szczelny 1"		●	SSO 1"	263	323
31 Przepust szczelny 1 1/4"		●	SSO 1 1/4"	315	387
32 Przepust szczelny 1 1/2"		●	SSO 1 1/2"	380	467
33 Przepust szczelny 2"		●	SSO 2"	675	830

Przepusty szczelne / Tworzywowe

typ	opis	dostępność	kod produktu	cena netto	cena brutto
34 Przepust szczelny GZ 1/2"		●	100549	72	89
35 Przepust szczelny GZ 3/4"		●	100550	87	107
36 Przepust szczelny GZ 1"		●	100551	107	131
37 Przepust szczelny GZ 1 1/4"		●	100552	147	180
38 Przepust szczelny GZ 1 1/2"		●	100553	167	205
39 Przepust szczelny GZ 2"		●	100554	187	230
40 Przepust szczelny GZ 2 1/2"		●	100555	267	328

Zestawy napełniające z atestem PZH

typ	opis	dostępność	kod produktu	cena netto	cena brutto
41 Zestaw napełniający 3/4" PZH	 Wyłącznik pływakowy, zawór elektromagnetyczny, gniazdo-wtyczka	●	99920P	1 177	1 448
42 Zestaw napełniający 1" PZH		●	99930P	1 544	1 899
43 Zestaw napełniający 1 1/4" PZH		●	99940P	2 112	2 598
44 Zestaw napełniający 1 1/2" PZH		●	99950P	2 244	2 760
45 Zestaw napełniający 2" PZH		●	99960P	2 772	3 409

MPI Group Sp. z o.o.

ul. Magazynowa 5

62-070 Zakrzewo

NIP: 777-319-00-06

Tel. + 48 61 853 00 04

kom. +48 695 740 333

www.mpi.com.pl

W związku z aktualną sytuacją geopolityczną na Bliskim Wschodzie oraz jej możliwym wpływem na koszty surowców, transportu i dostępność towarów, zastrzegamy możliwość zmiany cen.