

# MPI<sup>®</sup>

systemy dla środowiska

Bo liczy się  
**każda kropla**



## Ogrodowe zbiorniki dekoracyjne na wodę deszczową

punkty poboru oraz akcesoria



Zagospodarowanie  
wody deszczowej



Systemy  
pompowe



Wykorzystanie  
wody szarej



Zbiorniki



Małe  
oczyszczalnie ścieków

### Rainbowl 210 l



### Rainbowl Flower 150 l



Zbiornik dekoracyjny w odcieniach koloru szarego, również z niecką umożliwiającą zasadzenie roślin

#### Rainbowl

- kolory:
  - antracyt
  - szary
  - ciemnoszary
- pojemność – 210 l
- wysokość – 110 cm
- średnica – 60-40 cm

#### Rainbowl Flower

- kolory:
  - antracyt
  - szary
  - ciemnoszary
- pojemność – 150 l
- wysokość – 110 cm
- średnica – 60-40 cm

### Modena 200 l



Nowoczesny wygląd oraz funkcjonalność, to coś co wyróżnia zbiornik Modena

#### Modena

- kolory:
  - czarny granit
  - szary
  - ciemnoszary
- pojemność – 200 l
- wysokość – 102,2 cm
- średnica – 57,5-29,9 cm

### Novara 280, 500 l



Nowoczesny zbiornik przekonuje swoim stylowym kształtem i łatwo znajduje swoje miejsce w ogrodzie.

#### Novara

- kolory:
  - antracyt
  - szary
  - platynowy
  - lawendowy
- pojemności – 280, 500 l
- wysokość – 117, 210 cm\*
- średnica – 57 cm

\* W zależności od wielkości zbiornika

### Barletta 280 l



Zbiorniki z serii Barletta w pojemności 280 litrów cechuje szeroki zakres dostępnych unikatowych kolorów.

#### Barletta

- kolory:
  - antracyt
  - platynowy
  - zielony
  - pistacjowy
  - lawendowy
- pojemność – 280 l
- wysokość – 120 cm
- szerokość – 80 cm
- głębokość – 40 cm

### Evergreen 475 l



### Evergreen Lite 300 l



Pień dębu zainspirował twórców – stworzyli modele, które idealnie kamuflują się wśród roślinności oraz dodają uroku kompozycji ogrodowej.

#### Evergreen

- kolory:
  - orzechowy
- pojemność – 475 l
- wysokość – 120 cm
- średnica – 70-78 cm

#### Evergreen Lite

- kolory:
  - ciemny brąz
- pojemność – 300 l
- wysokość – 120 cm
- średnica – 48-78 cm

### Little Tree 250 l



Zbiornik z linii Rustico odwzorowuje ścięte drzewo, które trudno jest odróżnić od oryginalnego drzewa. Idealnie pasuje do każdego ogrodu.

#### Little Tree

- kolory:
  - ciemny brąz
- pojemność – 250 l
- wysokość – 105 cm
- średnica – 58-77 cm

### Barrique 250 l



### Burgund 500 l



Jako model posłużyła oryginalna dębowa beczka. Okucia pochodzą wprost z bawarskiej beczki po piwie.

#### Barrique

- kolory:
  - ciemny brąz
- pojemność – 250 l
- wysokość – 105 cm
- średnica – 60 cm

#### Burgund

- kolory:
  - ciemny brąz
- pojemność – 500 l
- wysokość – 118 cm
- średnica – 78 cm

### Barillo 120, 240, 350, 500 l



Imitacja drewnianej beczki. Możliwość zainstalowania podstawki umożliwiającej pełne wykorzystanie wody deszczowej.

#### Barillo

- kolory:
  - ciemny brąz
- pojemności – 120, 240, 350, 500 l
- wysokość – 66, 80, 90, 151 cm\*
- średnica – 54, 70, 80, 73 cm

\* W zależności od wielkości zbiornika

### Norway 230 l



Zbiornik Norway imituje fragment budynku wykończony skandynawskim świerkiem oraz drewnianym gontem.

#### Norway

- kolory:
  - ciemny brąz
- pojemność – 230 l
- wysokość – 130 cm
- szerokość – 60 cm
- głębokość – 40 cm

### Helena 300 l



Zbiornik imitujący grecką amforę z idealnie odwzorowanym kolorem jasnej cegły.

#### Helena

- kolory:
  - jasna cegła
- pojemność – 300 l
- wysokość – 120 cm
- średnica - 78-45 cm

### Orciotto 300, 500, 1000 l



Zbiornik Orciotto imituje wyglądem grecką wazę. Do zakupu dołączany jest zestaw do poboru z węzłem.

#### Orciotto

- kolory:
  - jasna cegła
- pojemności – 300, 500, 1000 l
- wysokość – 96, 113,5, 140 cm\*
- średnica – 47,5-81,5, 57,4-98,0, 72,7-123,6 cm

\* W zależności od wielkości zbiornika

### Capi 130 l



Zbiorniki Capi o żeberkowej strukturze dostarczane są w zestawie z podstawką, kranikiem oraz otworem do zestawu

#### Capi

- kolory:
  - czarny
  - kość słoniowa
  - antracyt
- pojemność – 130 l
- wysokość – 123 cm
- średnica – 56 cm

## Alana 160 l



Zbiornik na wodę deszczową Alana zachwyca swoją nowoczesną, prostą formą o unikalnej strukturze powierzchni. Posiada również zintegrowaną komorę do nasadzeń

### Alana

- kolory:
  - antracyt
  - szary
  - ciemnoszary
- pojemność – 160 l
- wysokość – 116 cm
- średnica – 54,5–40,5 cm

## Noblesse 275 l

## Concrete 200 l



Stylowe zbiorniki wpasowujące się w każde otoczenie o harmonijnym wyglądzie.

### Noblesse

- kolory:
  - granitowy
  - czarny granit
- pojemność – 275 l
- wysokość – 105 cm
- szerokość – 79 cm
- głębokość – 41 cm

### Concrete

- kolory:
  - szary beton
- pojemność – 200 l
- wysokość – 195 cm
- szerokość – 80 cm
- głębokość – 30 cm

## Maurano 300 l

## Multitank 250 l



Zbiorniki z linii Stone wyglądem imitują robione dawną metodą kamienne mury, które idealnie uzupełnią przestrzeń ogrodu.

### Maurano

- kolory:
  - granitowy
  - piaskowy
  - czarny granit
- pojemność – 300 l
- wysokość – 118 cm
- szerokość – 80 cm
- głębokość – 40 cm

### Multitank

- kolory:
  - antracyt
  - szary
- pojemność – 250 l
- wysokość – 105 cm
- szerokość – 79 cm
- głębokość – 38 cm

## Jumbo 800 l



Zbiorniki Jumbo charakteryzuje ich bardzo duża pojemność oraz różne warianty kolorów.

### Jumbo

- kolory:
  - granitowy
  - piaskowy
  - zielony
  - czarny
  - platynowy
- pojemność – 800 l
- wysokość – 179 cm
- szerokość – 80 cm
- głębokość – 60 cm

## Verona 1000 l



Kompaktowe zbiorniki prostopadłościowe dostępne w dwóch wersjach kolorystycznych. W komplecie z zestawem do poboru z wężem.

### Verona

- kolory:
  - granit
- pojemność – 1000 l
- wysokość – 115 cm
- szerokość – 139 cm
- głębokość – 80 cm

## Arcado 230, 360, 460 l




Zbiorniki serii Arcado idealnie odwzorowują goszczące niegdyś na ogrodach tradycyjnych kamienne studnie.

### Arcado

- kolory:
  - granit
  - piaskowy
  - czarny granit
- pojemności – 230, 360, 460 l
- wysokość – 105, 165, 200 cm\*
- średnica – 60 cm

\* W zależności od wielkości zbiornika

## Grande 1000, 2000 l



Pojemne zbiorniki, które dzięki przemyślanemu kształtowi nie zabierają dużo miejsca w ogrodzie. Dostępne w wielu wariantach kolorystycznych.

### Grande

- kolory:
  - granit
  - zielony
  - piaskowy
  - czarny granit
- pojemności – 1000, 2000 l
- wysokość – 193, 210 cm\*
- średnica – 85, 115 cm

\* W zależności od wielkości zbiornika

## Rimini 1000, 2000 l



Kształt zbiorników Rimini znacznie zwiększa jego wytrzymałość bez potrzeby stosowania dodatkowych wzmocnień. Do zamówienia dodawany jest zestaw do poboru z węzłem.

### Rimini

- kolory:
  - granit
  - zielony
- pojemności – 1000, 2000 l
- wysokość – 150, 233 cm\*
- średnica - 68 cm

\* W zależności od wielkości zbiornika





## PAKIETY DO ZESTAWÓW NAZIEMNYCH

typ		opis
Filtr wody deszczowej INOX brąz + zestaw połączeniowy 32 mm		Filtr doprowadza deszczówkę do zbiorników na wodę deszczową. Można go ustawić w pozycji otwartej lub zamkniętej. Zintegrowane sito filtra przeznaczone jest dla powierzchni dachowych do 70 m <sup>2</sup> .
Filtr wody deszczowej INOX szary + zestaw połączeniowy 32 mm		Filtr może być instalowany na rurach spustowych o średnicy 68-100 mm. Zestaw połączeniowy wyposażony jest w wąż o średnicy 32 mm oraz króciec przyłączeniowy.
Filtr wody deszczowej INOX czarny + zestaw połączeniowy 32 mm		
Pompa GAP X80 + zestaw FASTFIT		Parametry pompy: Qmax = 5 m <sup>3</sup> /h, Hmax = 20 m, P = 0,55 kW.
Pompa Top Multi Tech 2 + zestaw FASTFIT		Parametry pompy: Qmax = 4,8 m <sup>3</sup> /h, Hmax = 42 m, P = 0,55 kW.
Pompa GardenCom 82M + zestaw FASTFIT*		Parametry pompy: Qmax = 3,6 m <sup>3</sup> /h, Hmax = 47 m, P = 0,85 kW.
Pompa LKJ-801S + zestaw FASTFIT		Parametry pompy: Qmax = 3 m <sup>3</sup> /h, Hmax = 39 m, P = 0,8 kW.
Zestaw FASTCON		Zestaw kształtek 1" oraz wąż o długości 0,5 m do połączenia baterijnego zbiorników.
Wskaźnik poziomu cieczy do zbiorników naziemnych		Wskaźnik analogowy, zakres pomiarów od 0 do 250 cm. Do stosowania ze zbiornikami Grande, Verona, Verticale i Valigia.
Kranik gwint zewnętrzny 3/4" wraz z montażem		Kranik mosiężny. Do stosowania ze zbiornikami Grande, Verona, Rimini.

Do zestawów Grande, Verona i Rimini przygotowane zostały dedykowane pakiety. Dla łatwego doprowadzenia wody zaleca się używanie filtru do wody deszczowej INOX wraz z zestawem połączeniowym. Dla lepszego i wygodniejszego korzystania z nagromadzonej wody deszczowej istnieje możliwość korzystania z pomp. W ofercie znajdują się dwie opcje z automatycznymi pompami zatapialnymi (GAP X80, Top Multi Tech 2), a także dwie pompy powierzchniowe (LKJ-801S, Garden Com 82M). W komplecie z pompą dostarczany jest również zestaw FASTFIT, a więc kształtki oraz wąż do połączenia pompy ze zbiornikiem. Urządzenia naziemne do gromadzenia wody deszczowej, można uzupełnić również w kranik, analogowy wskaźnik poziomu cieczy oraz zestaw kształtek FASTCON, który służy do baterijnego połączenia zbiorników.

\* asortyment dostępny do wyczerpania zapasów



- ① Zestaw Grande (zbiornik + zestaw do poboru z wężem)
- ② Zestaw Verona (zbiornik + zestaw do poboru z wężem)
- ③ Zestaw Rimini (zbiornik + zestaw do poboru z wężem)
- ④ Filtr wody deszczowej INOX + zestaw połączeniowy 32 mm
- ⑤ Pompa GardenCom 82M + zestaw FASTFIT
- ⑥ Pompa LKJ-801S + zestaw FASTFIT

- ⑦ Pompa Top Multi Tech 2 + zestaw FASTFIT
- ⑧ Pompa GAP X80 + zestaw FASTFIT

**Uwaga!** Wąż ogrodowy nie wchodzi w skład zestawów.

## PUNKTY POBORU WODY



### Natura

- kolory:
  - granitowy
  - czarny granit
- wysokość – 98 cm
- BL – 12/12 cm
- Wymiary podstawy 24x24 cm



### Poller

- kolory:
  - granitowy
  - czarny granit
- wysokość – 90 cm
- BL – 12/12 cm
- Wymiary podstawy 24x24 cm



### Romana

- kolory:
  - granitowy
  - czarny granit
- wysokość – 110 cm
- BL – 16/16 cm
- Wymiary podstawy 26x26 cm



### Forrest

- kolory:
  - orzechowy
- wysokość – 100 cm
- BL – 9/14 cm
- Wymiary podstawy 26x20 cm

## PUNKTY POBORU WODY AQUAPOINT



### Aquapoint Triangle

- kolory:
  - ciemnozielony
  - szary
  - pastelowa zieleń
  - biały



### Aquapoint Loop

- kolory:
  - połyskująca biel



### Aquapoint Totem

- kolory:
  - szary

## AKCESORIA

typ		dostępność
Zestaw elementów montażowych		●
Stojak montażowy		●

## AKCESORIA

typ		opis	
Zbieracz z zaworem		brązowy	Zanieczyszczona woda odprowadzana jest rura spustowa do kanalizacji
		szary	Możliwość połączenia z rurami spustowymi od Ø68 mm do Ø100 mm i z rurami prostokątnymi o wymiarach 60 x 60 mm. Wersje z zaworem lub bez. Przeznaczony do powierzchni dachu do 50 m <sup>2</sup> .
Separator liści		brązowy	Separator liści jest urządzeniem pozwalającym odseparować większe zanieczyszczenia stałe z układu doprowadzającego wodę deszczową do zbiornika, takie jak np. liście oraz patyki. Dodatkowo możliwość podłączenia tak samo jak zbieracza z funkcją napełniania poprzez wąż (Ø25 mm). Przeznaczony do powierzchni dachu do 70 m <sup>2</sup> .
		szary	
Separator liści z funkcją napełniania		brązowy	Przeznaczony do powierzchni dachu do 70 m <sup>2</sup> .
		szary	
Filtr wody deszczowej		brązowy	Doprowadza deszczówkę do zbiorników na wodę deszczową. Przyłącze do zestawu połączeniowego Ø32 mm. Urządzenie posiada możliwość ustawienia w dwóch pozycjach: otwarte/zamknięte. Zintegrowane sito filtra przeznaczone jest dla powierzchni dachowych do 70 m <sup>2</sup> Instalacja na rurach spustowych Ø68–Ø100 mm.
		czarny	
		biały	
		szary	
Zestaw EASYFIX		Mało inwazyjny sposób zbierania wody deszczowej z rur spustowych. Zestaw zawiera zbieracz wody do rury spustowej o średnicy 80–100 mm, wyrzynarkę do rur spustowych, wężyk połączeniowy, króciec oraz wyrzynarkę do zbiornika. Easyfix – wersja bez wężyka i króćca do zbiornika.	
Zestaw EASYFIX Comfort			
Zestaw połączeniowy (zbieracz- zbiornik)		Ø25mm	Zestawy połączeniowe wyposażone w węże o średnicy 25 lub 32 mm oraz króćce połączeniowe.
		Ø32mm	
Zestaw połączeniowy z wyrzynarką		Ø25mm	Zestawy połączeniowe wyposażone w węże o średnicy 25 lub 32 mm, króćce połączeniowe oraz wyrzynarki ręczne.
		Ø32mm	
Zestaw połączeniowy z wyrzynarką (zbiornik- zbiornik)		Ø25mm	
		Ø32mm	
Zestaw połączeniowy do zbiorników bez zdejmowanej pokrywy z wyrzynarką		Ø32mm	Zestawy połączeniowe wyposażone w węże o średnicy 32 mm i króćce przyłączeniowe.
Zestaw połączeniowy do zbiorników bez zdejmowanej pokrywy		Ø32mm	Dostępna wersja bez lub z wyrzynarką
Kranik gwint zewnętrzny 1/2		mosiężny; do serii zbiorników Barillo	Kranik umożliwiający pobór wody zgromadzonej w zbiorniku; do serii zbiorników Barillo.
Kranik gwint zewnętrzny 3/4"		chromowany	Kranik umożliwiający pobór wody zgromadzonej w zbiorniku.
		mosiężny	
Zestaw do poboru z wężem 3/4"		Zestaw do podciśnieniowego poboru wody ze zbiornika.	

Dystrybutor