

# Zbiorniki, filtry i akcesoria ogrodowe do wody deszczowej



Bo liczy się każda kropla

**MPI**<sup>®</sup>  
systemy dla środowiska

Woda pochodząca z opadu atmosferycznego, jako źródło nawadniające rośliny w ogrodzie, to jeden z najlepszych sposobów na oszczędzanie wody pitnej. Ogród kwitnie, a kranik wody wodociągowej pozostaje zamknięty. Nie na tym kończą się jednak atuty tego „zabiegu”. Przede wszystkim wdzięczne nam za to będą nasze rośliny, ponieważ deszczówka jest znacznie bardziej „miękką”, nie jest chlorowana, przez co nie pozostawia białego osadu, natomiast zawiera mnóstwo składników mineralnych. Zbiorniki dekoracyjne na wodę deszczową wprowadzają stylową atmosferę do kompozycji ogrodowej. Do wyboru liczne kształty, kolory, rozmiary oraz pojemności od 120 do 2000 litrów. Wszystkie zbiorniki na deszczówkę wykonane są z polietylenu, który w 100% nadaje się do recyklingu. Wysoka odporność na warunki atmosferyczne samych zbiorników, ale również ich elementów, pozwala im funkcjonować przez wiele lat.



# Zbiorniki, filtry i akcesoria ogrodowe do wody deszczowej

## LINIA DELUXE

s. 2



## LINIA DESIGN

s. 4



## LINIA RUSTICO

s. 8



## LINIA STONE

s. 18



## LINIA GREEN

s. 20



## LINIA GRANDE

s. 21



## LINIA VERONA

s. 22



## LINIA RIMINI

s. 22



## PUNKTY POBORU WODY

s. 25



## PUNKTY POBORU WODY AQUAPOINT

s. 26



## AKCESORIA

s. 27



# LINIA DESIGN

Czysta linia, prosta struktura, zgrabny design wpasowujący się w styl uwielbiany przez wielu właścicieli ogrodów. Schludny zbiornik na wody opadowe w odcieniach szarości, ładnie kamufluujący się, ale jednocześnie pięknie wypełniający element kompozycji. Większy zbiornik pomieści w sobie aż 21 pełnych 10-litrowych konewek. Wersja Rainbowl Flower posiada niekę pozwalającą na posadzenie Twoich ulubionych roślin!

## Rainbowl 210 l



## Rainbowl Flower 150 l



brak zdejmowanej pokrywy



zintegrowana doniczka



Produkt		kolor	pojemność [l]	H [cm]	Ø [cm]	kod	dostępność
Rainbowl		antracyt	210	110	60-40	9000870	✓
Rainbowl		szary	210	110	60-40	9000872	na zamówienie
Rainbowl		ciemnoszary	210	110	60-40	9000876	✓
Rainbowl Flower		antracyt	150	110	60-40	9000890	✓
Rainbowl Flower		szary	150	110	60-40	9000896	na zamówienie
Rainbowl Flower		ciemnoszary	150	110	60-40	9000898	✓

# LINIA DESIGN



Zbiornik wody deszczowej Modena swoją formą i odcieniem wprowadza element eleganckiego wystroju. Kolory szarości imitują twardą skałę lub beton. Wyjątkowo odporny na czynniki pogodowe, takie jak promieniowanie UV oraz perfekcyjnie zwymiarowany. Doprowadzenie wody deszczowej do zbiornika może znajdować się od góry lub klasycznie od boku.

## Modena 200 l



brak zdejmowanej pokrywy



Produkt	kolor	pojemność [l]	H [cm]	B/L [cm]	kod	dostępność
Modena	czarny granit	200	102,2	57,5–29,9	9000900	na zamówienie
Modena	szary	200	102,2	57,5–29,9	9000960	na zamówienie
Modena	ciemnoszary	200	102,2	57,5–29,9	9000970	na zamówienie

# LINIA DESIGN








Nowoczesny zbiornik na wodę deszczową, dostępny w dwóch pojemnościach 280 i 500 litrów, przekonuje swoim stylowym kształtem i łatwo znajduje swoje miejsce w ogrodzie. Jest odporny na działanie wielu czynników atmosferycznych oraz promieniowania UV. Zbiornik idealnie nadaje się również do umieszczenia na balkonie ze względu na swoje kompaktowe wymiary.

**Novara 280 l**



**Novara 500 l**

Produkt		kolor	pojemność [l]	H [cm]	Ø [cm]	kod	dostępność
Novara		antracyt	280	117	57	9000130	✓
Novara		szary	280	117	57	9000140	na zamówienie
Novara		platynowy	280	117	57	9000190	na zamówienie
Novara		lawendowy	280	117	57	9000200	na zamówienie
Novara		antracyt	500	210	57	9000170	na zamówienie

## Barletta 280 l



brak zdejmowanej  
pokrywy

Zbiorniki z serii Barletta w pojemności 280 litrów cechuje szeroki zakres dostępnych unikatowych kolorów. Zaliczamy do nich: antracyt, platynowy, zielony, pistacjowy oraz lawendowy. Prostopadłościenny kształt oraz kompaktowe wymiary sprawiają, że zbiornik Barletta sprawdzi się niemal we wszystkich warunkach. Dodatkowo będzie stanowił również doskonały element ozdoby ogrodu.

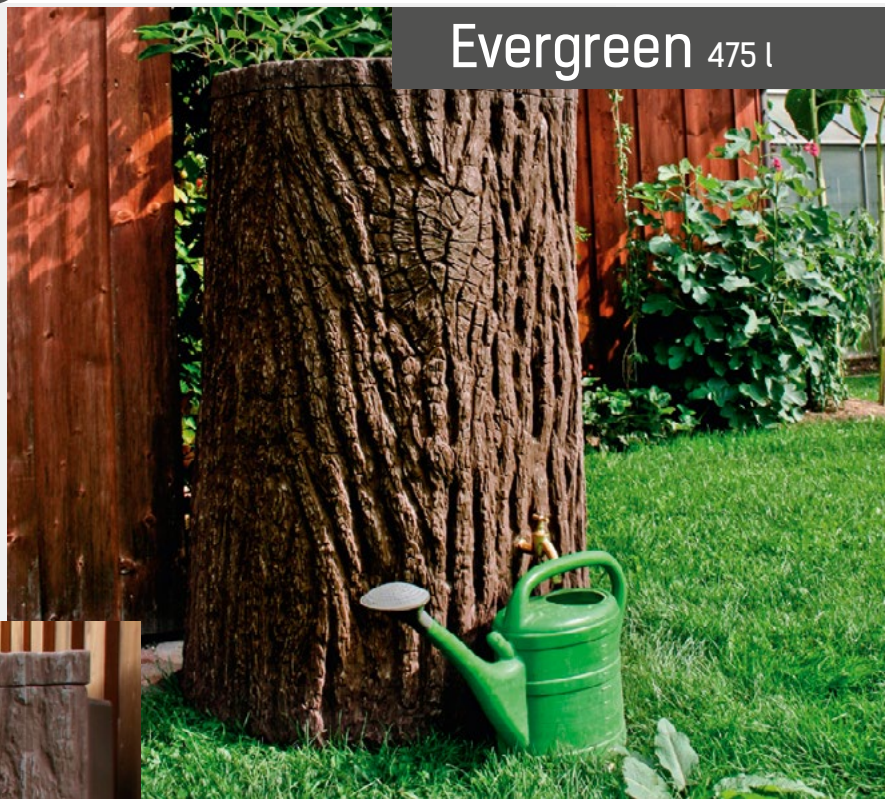


Produkt	kolor	pojemność [l]	H [cm]	szer. [cm]	gł. [cm]	kod	dostępność
Barletta	antracyt	280	120	80	40	9000800	na zamówienie
Barletta	platynowy	280	120	80	40	9000805	na zamówienie
Barletta	zielony	280	120	80	40	9000810	na zamówienie
Barletta	pistacjowy	280	120	80	40	9000815	na zamówienie
Barletta	lawendowy	280	120	80	40	9000820	na zamówienie

# LINIA RUSTICO

Pień dębu zainspirował twórców – stworzyli modele, które idealnie kamuflują się wśród roślinności oraz dodają uroku kompozycji ogrodowej. Repliki trudno jest odróżnić od oryginalnego drzewa. Wytrzymałe tworzywo PE zapewnia długoletnią pracę zbiorników oraz odporność na działanie czynników atmosferycznych i promieniowania UV. Seria Evergreen dostępna w dwóch pojemnościach, pełny pień 475 l oraz w wersji Lite 300 l – pień ścięty podłużnie w pionie. Zbiornik Little Tree występuje w pojemności 250 l.

Evergreen 475 l



Evergreen Lite 300 l



Little Tree 250 l



Produkt	kolor	pojemność [l]	H [cm]	Ø [cm]	kod	dostępność
Evergreen	orzechowy	475	120	70-78	9000580	✓
Evergreen lite	ciemny brąz	300	120	48-78	9000660	✓
Little Tree	ciemny brąz	250	105	58-77	9000730	na zamówienie



# LINIA RUSTICO

Barrique 250 l

Ponowny projekt odwzorowania oryginału, tym razem jako model posłużyła oryginalna dębowa beczka. Okucia pochodzą wprost z bawarskiej beczki po piwie. Idealnie wpasuje się tam, gdzie dominuje rustykalny wygląd ogrodu. Wytrzymała konstrukcja odporna na czynniki atmosferyczne pozwoli na wieloletnie korzystanie z wody deszczowej. Zbiornik dostępny w dwóch pojemnościach 250 l oraz 500 l.

Burgund 500 l



Produkt	kolor	pojemność [l]	H [cm]	Ø [cm]	kod	dostępność
Barrique	ciemny brąz	250	105	60	9000680	✓
Burgund	ciemny brąz	500	118	78	9000710	✓

# LINIA RUSTICO

Seria zbiorników wykonana z trwałego polietylenu, który bardzo dobrze imituje drewniane beczki. W ofercie znajdują się aż 4 pojemności tego modelu, tj. 120, 240, 350 oraz 500 litrów. W komplecie ze zbiornikiem dostarczany jest plastikowy kranik 1/2". Istnieje możliwość zastosowania podstawki pod zbiornik, dzięki której mamy możliwość w pełni wykorzystać zebraną wodę deszczową.




Barillo

Produkt	kolor	pojemność [l]	H [cm]	Ø [cm]	kod	dostępność
Barillo	ciemny brąz	120	66	54	2262062460	✓
Barillo	ciemny brąz	240	80	70	2262062470	✓
Barillo	ciemny brąz	350	90	80	2262069320	✓
Barillo	ciemny brąz	500	151	73	2262063200	✓
Podstawka 120 l	ciemny brąz	-	31	58	2262062870	✓
Podstawka 240 l	ciemny brąz	-	32	67	2262062880	✓
Podstawka 350 l	ciemny brąz	-	32	79	2262069330	✓
Podstawka 500 l	ciemny brąz	-	30	57	2262062	✓


# LINIA RUSTICO

Zbiornik Norway imituje fragment budynku wykończony skandynawskim świerkiem oraz drewnianym gontem. Ze względu na jego smukły kształt oraz niewielką powierzchnię 60 x 40 cm. Zbiornik ten zajmuje niewiele miejsca, ale również pasuje tam, gdzie nie mieszczą się większe rozwiązania lub w wąskich przestrzeniach między krzewami. Zbiornik wytworzony jest z wysokiej jakości polietylenu odpornego na działanie czynników atmosferycznych oraz promieniowania UV.



brak zdejmowanej pokrywy

Norway 230 l

Produkt	kolor	pojemność [l]	H [cm]	B/L [cm]	kod	dostępność	
Norway		ciemny brąz	230	130	60/40	9000382	na zamówienie

# LINIA DELUXE

Zbiornik Helena wprowadza w ogrodzie iście tokański wygląd. W modelu Helena poprzez harmonijny oraz szczegółowy projekt udało uzyskać się recepturę kolorów, które idealnie odwzorowuje rzeczywistość. Całość zlewa się w piękną kompozycję, zbiornik jest z jednej strony gładki, z drugiej zaś pokryty chropowatą teksturą odwzorowującą zniszczony przez czas zabytek. Ta wierna replika amfory charakteryzuje się pojemnością 300 l. Zbiornik został wyprodukowany z wytrzymałego polietylenu.



Produkt	kolor	pojemność [l]	H [cm]	Ø [cm]	kod	dostępność	
Helena		jasna cegła	300	120	78-45	9000670	✓



Helena 300 l

## Orciotto

Seria zbiorników Orciotto imituje grecką wazę antyczną. Dostępne są w pojemności 300, 500 oraz 1000 l. W komplecie ze zbiornikami Orciotto znajduje się zestaw do poboru z węzłem. Konstrukcja zbiorników pozwala na jego montaż w ich dolnej części. Dzięki czemu mamy możliwość poboru zmagazynowanej wody deszczowej, a także opróżnienia zbiornika na okres zimowy. Zbiorniki wykonane są z wytrzymałego polietylenu.



zestaw do poboru  
(szczegóły przy liniach  
Grande, Verde, Rimini)

Produkt	kolor	pojemność [l]	H [cm]	Ø [cm]	kod	dostępność
Orciotto	jasna cegła	300	96	47,5-81,5	ROOR0300K	na zamówienie
Orciotto	jasna cegła	500	113,5	57,4-98,0	ROOR0500K	✓
Orciotto	jasna cegła	1000	140	72,7-123,6	ROOR1000K	✓

# LINIA DELUXE

Zbiornik na wodę deszczową Alana zachwyca swoją nowoczesną, prostą formą o unikalnej strukturze powierzchni. Posiada również zintegrowaną komorę do nasadzeń, co dodatkowo pozwala utworzyć szereg indywidualnych kompozycji roślinnych. Zbiornik o pojemności 160 l z upustem dolnym, który umożliwia całkowite opróżnienie zbiornika przed okresem mrozu lub do połączenia dwóch zbiorników.



## Alana 160 l



brak zdejmowanej pokrywy



zintegrowana doniczka

Produkt	kolor	pojemność [l]	H [cm]	Ø [cm]	kod	dostępność
Alana	antracyt	160	116	54,5-40,5	9000855	na zamówienie
Alana	szary	160	116	54,5-40,5	9000857	na zamówienie
Alana	ciemnoszary	160	116	54,5-40,5	9000862	✓

## Noblesse 275 l



opcjonalna  
doniczka



Seria zbiorników Noblesse oraz zbiornik Concrete to proste, eleganckie i unikalne zbiorniki na wodę deszczową o drobnej strukturze, harmonijnie współgrają z otoczeniem o każdej porze roku. Zbiornik Concrete dostępny jest w pojemności 200 l, a Noblesse 275 l.



## Concrete 200 l



brak zdejmowanej  
pokrywy



Produkt	kolor	pojemność [l]	H [cm]	B/L [cm]	kod	dostępność
Noblesse	granitowy	275	105	79/41	9000350	✓
Noblesse	czarny granit	275	105	79/41	9000357	✓
Concrete	szary beton	200	105	80/30	9000770	na zamówienie

# LINIA DELUXE

Zbiorniki Jumbo wyróżnia spora pojemność, bo aż 800 litrów! Dzięki temu mamy możliwość retencjonowania dużej ilości wody deszczowej, a następnie wykorzystania jej np.: w ogrodzie. Takie rozwiązanie wpłynie pozytywnie na zmniejszenie zużycia wody wodociągowej, a co za tym idzie niższe rachunki, a także ochronę zasobów naturalnych i dostarczenie roślinom wody o korzystniejszych dla nich parametrach. Co więcej, omawiana seria zbiorników dostępna jest w pięciu wersjach kolorystycznych.



## Jumbo 800 l



brak zdejmowanej pokrywy



Produkt	kolor	pojemność [l]	H [cm]	B/L [cm]	kod	dostępność
Jumbo	granitowy	800	179	80/60	9000510	na zamówienie
Jumbo	piaskowy	800	179	80/60	9000520	na zamówienie
Jumbo	zielony	800	179	80/60	9000530	na zamówienie
Jumbo	czarny	800	179	80/60	9000540	na zamówienie
Jumbo	platynowy	800	179	80/60	9000550	na zamówienie






Zbiorniki w pojemności 130 litrów dostępne są w trzech wariantach kolorystycznych. Żeberkowa tekstura niewątpliwie wyróżnia serię zbiorników Capi. W komplecie z każdym ze zbiorników dostarczana jest podstawa, kompatybilny kranik oraz oryginalnie wykonany na etapie produkcji otwór do zestawu połączeniowego.

## Capi 130 l



opcjonalna  
doniczka



Produkt		kolor	pojemność [l]	H [cm]	Ø [cm]	kod	dostępność
Capi		czarny	130	123*	56	9001132	✓
Capi		kość słoniowa	130	123*	56	9001133	na zamówienie
Capi		antracyt	130	123*	56	9001134	na zamówienie

\* wraz z podstawką

# LINIA STONE

Zbiornik Arcado przekonuje realistycznym wyglądem kamiennej studni. Kolumna z naturalnego kamienia idealnie wpisuje się w kanony tradycyjnych ogrodów. Można go wykorzystać również do utworzenia wspaniałej kompozycji z wykorzystaniem małego kamiennego murku. Dostępny w trzech różnych pojemnościach 230 l, 360 l oraz 460 l.

## Arcado 460 l



opcjonalna doniczka

## Arcado 360 l



## Arcado 230 l



Produkt	kolor	pojemność [l]	H [cm]	Ø [cm]	kod	dostępność
Arcado	granitowy	230	105	60	9000630	✓
Arcado	piaskowy	230	105	60	9000635	✓
Arcado	czarny granit	230	105	60	9000637	✓
Arcado	granitowy	360	165	60	9000650	✓
Arcado	piaskowy	360	165	60	9000655	✓
Arcado	czarny granit	360	165	60	9000657	na zamówienie
Arcado	granitowy	460	200	60	9000640	na zamówienie
Arcado	piaskowy	460	200	60	9000645	✓
Arcado	czarny granit	460	200	60	9000647	✓

## Maurano 230 l



opcjonalna  
doniczka



Zbiornik ten zachwyca realistycznym oddaniem struktury naturalnego kamiennego muru. Perfekcyjnie uzupełnia kompozycję ogrodową w każdym sezonie. Dzięki swoim kompaktowym rozmiarom bez problemu mieści się w wąskich przestrzeniach.



Produkt	kolor	pojemność [l]	H [cm]	B/L [cm]	kod	dostępność
Maurano	granitowy	300	118	80/40	9000370	✓
Maurano	piaskowy	300	118	80/40	9000375	✓
Maurano	czarny granit	300	118	80/40	9000377	✓

## Multitank 250 l



brak zdejmowanej  
pokrywy



Model Multitank idealnie uzupełni stonowaną kompozycję ogrodu. Z jednej strony jego struktura przypomina mur wykonany starą metodą nakładania na siebie kamieni, druga strona pokryta jest unikalnym, delikatnym wzorem. Zbiornik dostępny w pojemności 250 l.




Produkt	kolor	pojemność [l]	H [cm]	B/L [cm]	kod	dostępność
Multitank	antracyt	250	105	79/38	9000750	na zamówienie
Multitank	szary	250	105	79/38	9000755	na zamówienie

# LINIA GREEN

## Garden Lake 200 l



W linii green posiadamy zbiornik Garden Lake w pojemności 200 litrów. W komplecie z nim dostarczana jest dedykowana podstawa, a także plastikowy kranik do poboru wody.

Produkt	kolor	pojemność [l]	H [cm]	Ø [mm]	kod	dostępność
Garden Lake z podstawką*	 zielony	200	90/123**	68	WB200BUTT	✓

\* zbiornik dostępny do wyczerpania zapasów

\*\* bez/z podstawką

# LINIA GRANDE



Produkt	kolor	pojemność [l]	H [cm]	Ø [cm]	kod produktu	dostępność
Grande	granit	1000	193	85	9000999	✓
Grande	granit	2000	210	115	9001999	✓
Grande	zielony	1000	193	85	9000992	✓
Grande	zielony	2000	210	115	9001992	✓
Grande	piaskowy	1000	193	85	900099P	na zamówienie
Grande	piaskowy	2000	210	115	900199P	na zamówienie
Grande	czarny granit	1000	193	85	90009CG	✓
Grande	czarny granit	2000	210	115	90019CG	✓



Zestawy Grande składają się ze zbiornika w pojemności 1000 lub 2000 litrów oraz zestawu do poboru z węży, który umożliwia, aby grawitacyjnie np. uzupełnić konewkę. Zbiorniki charakteryzuje kolumnowy kształt, dzięki czemu zajmują stosunkowo niewielką powierzchnię względem swej pojemności. Zestawy Grande wyróżnia również szeroki zakres kolorystyczny. Dostępne są bowiem w aż czterech kolorach, tj.: granitowym, zielonym, ciemnym granicie oraz piaskowym. Pozwala to na dopasowanie zbiorników pod niemal każdą elewację budynku!

# LINIA VERONA

## Verona 1000 l

Zestawy Verona bazują na kompaktowym, prostopadłościennym zbiorniku o pojemności 1000 litrów. W komplecie znajduje się również zestaw do poboru z wężem, którego zastosowanie zostało przedstawione w opisie zestawów Grande. Zbiorniki w zestawach Verona dostępne są w dwóch kolorach: granitowym oraz zielonym.



Produkt	kolor	pojemność [l]	H [cm]	B/L [cm]	kod produktu	dostępność
Verona	granit	1000	115	139/80	9000993	✓
Verona	zielony	1000	115	139/80	900093Z	✓

Zestawy Rimini dostępne są w dwóch wersjach kolorystycznych zbiorników (zielony i granitowy), a także dwóch pojemnościach (1000 i 2000 litrów). W skład kompletu, analogicznie jak w przypadku zestawów Verona oraz Rimini wchodzi również zestaw do poboru z wężem. Zbiorniki w zestawach Rimini cechuje niewielka szerokość – zaledwie 68 cm!



# LINIA RIMINI

## Rimini 1000 l












Produkt	kolor	pojemność [l]	H [cm]	B/L [cm]	kod produktu	dostępność
Rimini	granit	1000	145	150/68	9000994	✓
Rimini	granit	2000	190	233/68	9001994	✓
Rimini	zielony	1000	145	150/68	900094Z	✓
Rimini	zielony	2000	190	233/68	900194Z	✓


# Pakiety do zestawów Grande, Verona i Rimini

W celu łatwego rozszerzenia zestawów Grande, Verona oraz Rimini przygotowane zostały również dedykowane pakiety. Dla łatwego doprowadzenia, a także późniejszej konserwacji zaleca się użyć filtr wody deszczowej INOX wraz z zestawem połączeniowym. Filtr może być montowany na rurach spustowych o średnicy od 68 do 100 mm. Dostępny jest w kolorze szarym, brązowym oraz czarnym. Element filtracyjny można w prosty sposób wyjąć z korpusu filtra, aby go okresowo oczyścić. Z kolei zestaw połączeniowy służy do połączenia filtra ze zbiornikiem.

Dla jeszcze bardziej efektywnego zagospodarowania zgromadzonej deszczówki w zestawach naziemnych istnieje możliwość zastosowania pompy. W ofercie znajdują się dwie opcje z automatycznymi pompami zatapialnymi (GAP X80, Top Multi Tech 2), a także dwie pompy powierzchniowe (LKJ-801S, Garden Com 82M). W komplecie z pompą dostarczany jest również zestaw FASTFIT, a więc kształtki oraz wąż do połączenia pompy ze zbiornikiem. Co więcej, część kształtek jest już montowana w zbiorniku, co znacznie ułatwia ostateczną instalację na miejscu inwestycji. Pozostałymi produktami, dzięki którym można rozszerzyć podstawowe zestawy naziemne są: zestaw FASTCON, wskaźnik poziomu cieczy oraz możliwość zamontowania kranika we wspomnianych zestawach. FASTCON to zestaw kształtek oraz wąż, który służy do połączenia bateryjnego dwóch jednakowych zbiorników. Z kolei wskaźnik poziomu cieczy może być stosowany ze zbiornikami Grande oraz Verona. Umożliwia on kontrolę stanu napełnienia zbiornika. Co więcej pomiar odbywa się analogowo, w zakresie 0-250 cm. Usługa wykonania kranika na wysokości około 30 cm powyżej dna zbiornika, umożliwi pobór wody do np. konewki.

Produkt			dostępność	kod
Filtr wody deszczowej INOX brąz + zestaw połączeniowy 32 mm		Filtr doprowadza deszczówkę do zbiorników na wodę deszczową. Można go ustawić w pozycji otwartej lub zamkniętej. Zintegrowane sito filtra przeznaczone jest dla powierzchni dachowych do 70 m <sup>2</sup> .	✓	DOPN0001
Filtr wody deszczowej INOX szary + zestaw połączeniowy 32 mm		Filtr może być instalowany na rurach spustowych o średnicy 68-100 mm.	✓	DOPN0002
Filtr wody deszczowej INOX czarny + zestaw połączeniowy 32 mm		Zestaw połączeniowy wyposażony jest w wąż o średnicy 32 mm oraz króciec przyłączeniowy.	✓	DOPN0003
Pompa GAP X80 + zestaw FASTFIT		Parametry pompy: Q <sub>max</sub> = 5 m <sup>3</sup> /h, H <sub>max</sub> = 20 m, P = 0,55 kW.	✓	DOPN0004
Pompa TOP Multi Tech + zestaw FASTFIT		Parametry pompy: Q <sub>max</sub> = 4,8 m <sup>3</sup> /h, H <sub>max</sub> = 42 m, P = 0,55 kW.	✓	DOPN0005
Pompa GardenCom 82M + zestaw FASTFIT*		Parametry pompy: Q <sub>max</sub> = 3,6 m <sup>3</sup> /h, H <sub>max</sub> = 47 m, P = 0,85 kW.	✓	DOPN0006
Pompa LKJ-801S + zestaw FASTFIT		Parametry pompy: Q <sub>max</sub> = 3 m <sup>3</sup> /h, H <sub>max</sub> = 39 m, P = 0,8 kW.	na zamówienie	DOPN0008
Zestaw FASTCON		Zestaw kształtek 1" oraz wąż o długości 0,5 m do połączenia bateryjnego zbiorników.	✓	FAST0004
Wskaźnik poziomu cieczy do zbiorników naziemnych		Wskaźnik analogowy, zakres pomiarów od 0 do 250 cm. Do stosowania ze zbiornikami Grande, Verona i Rimini.	✓	WSKA0001
Kranik gwint zewnętrzny 3/4" wraz z montażem		Kranik mosiężny. Do stosowania ze zbiornikami Grande, Verona, Rimini.	✓	KRMO0001

\* asortyment dostępny do wyczerpania zapasów



- ① Zestaw Grande (zbiornik + zestaw do poboru z węžem)
- ② Zestaw Verona (zbiornik + zestaw do poboru z węžem)
- ③ Zestaw Rimini (zbiornik + zestaw do poboru z węžem)
- ④ Filtr wody deszczowej INOX + zestaw połączeniowy 32 mm
- ⑤ Pompa GardenCom 82M + zestaw FASTFIT
- ⑥ Pompa LKJ-801S + zestaw FASTFIT
- ⑦ Pompa Top Multi Tech 2 + zestaw FASTFIT
- ⑧ Pompa GAP X80 + zestaw FASTFIT

**Uwaga!** Wąż ogrodowy nie wchodzi w skład zestawów.



# PUNKTY POBORU WODY

Punkt poboru wody pozwala użytkownikowi w łatwy i wygodny sposób korzystać z wody w ogrodzie. Kurek z wodą wykonany jest z wysokiej jakości stali chromowanej lub mosiądzu. Słupek podpinia się poprzez standardowe szybkozłącze od spodu lub od tyłu, pasuje do większości węży ogrodowych.

Natura



Poller



Romana




Forest








Premium





Produkt	kolor	H [cm]	B/L [cm]	Wymiary podstawy [cm]	kod	dostępność
Natura	granitowy	98	12/12	24x24	9000430	✓
Natura	czarny granit	98	12/12	24x24	9000437	✓
Poller	granitowy	90	12/12	24x24	9000400	✓
Poller	czarny granit	90	12/12	24x24	9000427	✓
Romana	granitowy	110	16/16	26x26	9000450	✓
Romana	czarny granit	110	16/16	26x26	9000457	✓
Forest	orzechowy	100	9/14	26x20	9000440	✓
Premium	czarny granit	103	Ø 12	Ø 23	9000460	✓

# PUNKTY POBORU WODY AQUAPOINT



Produkt		kolor	kod	dostępność	
Aquapoint Triangle*			ciemny zielony	400V	✓
			szary	400G	✓
			pastelowa zieleń	400VS	✓
			biały	400BC	✓
Aquapoint Loop*			potyskująca biel	409B	✓
Aquapoint Totem*			szary	407G	✓

## AKCESORIA

Zestaw elementów montażowych*		000134	✓
Stojak montażowy*		000135	✓

\* produkt dostępny do wyczerpania zapasów

# Akcesoria


Produkt		Cechy	opis	kod	dostępność	
	Zbieracz z zaworem	brązowy	Zanieczyszczona woda odprowadzana jest rurą spustową do kanalizacji Możliwość połączenia z rurami spustowymi od $\varnothing 68$ mm do $\varnothing 100$ mm i z rurami prostokątnymi o wymiarach 60 x 60 mm	2000110	✓	
	Zbieracz z zaworem	szary	Wersje z zaworem lub bez Przeznaczony do powierzchni dachu do 50 m <sup>2</sup> .	2000120	✓	
	Separator liści	brązowy	Separator liści jest urządzeniem pozwalającym odseparować większe zanieczyszczenia stałe z układu doprowadzającego wodę deszczową do zbiornika, takie jak np. liście oraz patyki Dodatkowo możliwość podłączenia tak samo jak zbieracza z funkcją napełniania poprzez wąż ( $\varnothing 25$ mm) Przeznaczony do powierzchni dachu do 70 m <sup>2</sup> .	2000210	✓	
	Separator liści	szary		2000220	✓	
	Separator liści z funkcją napełniania	brązowy		2000910	✓	
	Separator liści z funkcją napełniania	szary		2000920	✓	
	Filtr wody deszczowej	brązowy		Doprowadza deszczówkę do zbiorników na wodę deszczową.	2000810	✓
	Filtr wody deszczowej	szary		Przyłącze do zestawu połączeniowego $\varnothing 32$ mm. Urządzenie posiada możliwość ustawienia w dwóch pozycjach: otwarte/zamknięte.	2000820	✓
	Filtr wody deszczowej	czarny	Zintegrowane sito filtra przeznaczone jest dla powierzchni dachowych do 70 m <sup>2</sup> Instalacja na rurach spustowych $\varnothing 68 - \varnothing 100$ mm.	2000840	✓	
	Filtr wody deszczowej	biały		2000850	✓	

# Akcesoria


Produkt	Cechy	opis	kod	dostępność	
	Zestaw EASYFIX	-	Mało inwazyjny sposób zbierania wody deszczowej z rur spustowych Zestaw zawiera zbieracz wody do rynien o średnicy 80-100 mm, wyrzynarkę do rynien, wężyk połączeniowy, króciec oraz wyrzynarkę do zbiornika	2000410	✓
	Zestaw EASYFIX Comfort	-	EASYFIX – wersja bez wężyka i króćca do zbiornika. Przeznaczony do powierzchni dachu do 35 m <sup>2</sup> .	2000420	✓
	Zestaw połączeniowy	Ø25mm (zbieracz-zbiornik)	Zestawy połączeniowe wyposażone w węże o średnicy 25 lub 32 mm oraz króćce połączeniowe	9000025	✓
	Zestaw połączeniowy	Ø32mm (zbieracz-zbiornik)		9000032	✓
	Zestaw połączeniowy	Ø25mm z wyrzynarką	Zestawy połączeniowe wyposażone w węże o średnicy 25 lub 32 mm, króćce połączeniowe oraz wyrzynarki ręczne	9000125	na zamówienie
	Zestaw połączeniowy	Ø32mm z wyrzynarką		9000128	✓
	Zestaw połączeniowy	Ø25mm z wyrzynarką (zbiornik-zbiornik)		9000326	na zamówienie
	Zestaw połączeniowy	Ø32mm z wyrzynarką (zbiornik-zbiornik)		9000123	✓
	Zestaw połączeniowy do zbiorników bez zdejmowanej pokrywy z wyrzynarką	Ø32 mm z wyrzynarką	Zestawy połączeniowe wyposażone w węże o średnicy 32 mm i króćce przyłączeniowe. Dostępna wersja bez lub z wyrzynarką	9001500	✓
	Zestaw połączeniowy do zbiorników bez zdejmowanej pokrywy	Ø32 mm		9001501	✓
	Kranik mosiężny	gwint zewnętrzny 1/2"	Kranik umożliwiający pobór wody zgromadzonej w zbiorniku; do serii zbiorników Barillo	9000174	✓
	Kranik chromowany	gwint zewnętrzny 3/4"	Kranik umożliwiający pobór wody zgromadzonej w zbiorniku	9000175	✓
	Kranik mosiężny	gwint zewnętrzny 3/4"		9000176	✓
	Zestaw do poboru z węzłem	3/4"	Zestaw do podciśnieniowego poboru wody ze zbiornika	9000278	✓

# Zbiorniki podziemne oraz systemy do zagospodarowania wód deszczowych

- ✓ Dostępne pojemności od 1 500 do aż 65 000 litów
- ✓ Płaskie i cylindryczne konstrukcje zbiorników
- ✓ Możliwość montażu wybranych modeli w terenach przejazdowych
- ✓ Zbiorniki dostosowane do różnych warunków instalacji
- ✓ Wytwarzane w procesie rotomouldingu z wytrzymałego polietylenu



zestaw ogrodowy OCTAGON premium



zestaw domowo-ogrodowy EcoLine II standard

# Urządzenia do rozsączania wód opadowych i roztopowych

- ✓ Duży zakres produktów – tunele i skrzynki rozsączające oraz studnie chłonne
- ✓ Możliwość montażu w terenach przejazdowych, nawet do klasy SLW60
- ✓ Zastosowanie jako przelew ze zbiornika lub niezależny system
- ✓ Możliwość wykonania wersji inspekcyjnych układu



# Niezawodne pompy i akcesoria do różnych zastosowań

- ✓ Szeroki zakres przeznaczenia: woda czysta, brudna, deszczowa, ścieki
- ✓ Różne typy: powierzchniowe, zatapialne, głębinowe
- ✓ Dostępne systemy sterowania oraz inne akcesoria do pomp
- ✓ Minimum 3 lata gwarancji
- ✓ Niezawodność i wysoka jakość
- ✓ 100% wyprodukowanych produktów i komponentów we Włoszech



Dystrybutor

MPI s.c., Kobylniki, ul. Szamotulska 28, 62-090 Rokietnica  
tel./faks +48 61 853 00 04, kom. +48 695 740 333  
e-mail: [biuro@mpi.com.pl](mailto:biuro@mpi.com.pl)  
[www.mpi.com.pl](http://www.mpi.com.pl)