

Karta katalogowa produktu

Tunele rozsączające typu Draitunnel 620



Draitunnel 620

ZASTOSOWANIE

- Rozsączanie wody deszczowej
- Rozsączanie ścieków oczyszczonych
- Odwadnianie terenu

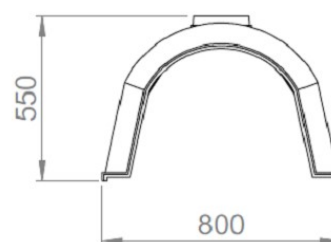
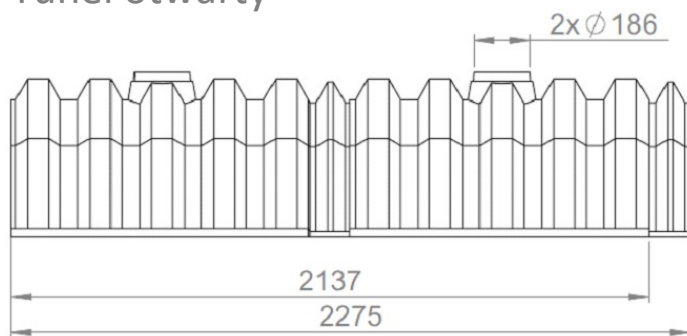
ZALETY PRODUKTU

- Sposób podłączenia: wlot boczny, wlot od góry
- Możliwość podłączenia wziernika
- Wykonane jako odlew rotacyjny
- Wysoka zdolność rozsączania przez dno i ściany boczne

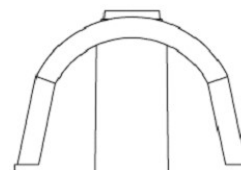
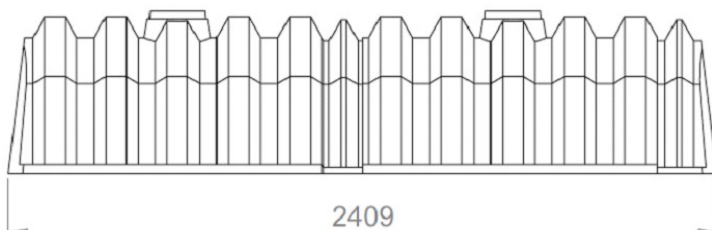
Dane techniczne

Długość montażowa pojedynczego modułu	1070 mm
Wysokość	550 mm
Szerokość	800 mm
Pojemność pojedynczego modułu	312 l
Pojemność podwójnego modułu	624 l
Materiał	polietylen

Tunel otwarty



Tunel zamknięty



Zagospodarowanie
wody deszczowej



Przydomowe
oczyszczalnie ścieków



Wykorzystanie
wody szarej



Systemy pompowe



Zbiorniki