

# Bo liczy się każda kropla

## CECHY ZBIORNIKÓW ECOLINE

- Monolityczna konstrukcja
- Wyposażone w 3 przyłącza DN 110 (inne rozmiary i lokalizacja na zamówienie)
- Pokrywa i nadbudowa w zestawie
- Wykonane z polietylenu o wysokiej gęstości
- Pełna wodoszczelność, brak szwów, połączeń
- Niewielki ciężar, łatwy montaż
- 10 lat gwarancji

## ŁAGODNE DLA PORTFELA



## PODSTAWOWE PARAMETRY TECHNICZNE ZBIORNIKÓW ECOLINE

### PARAMETRY TECHNICZNE ZBIORNIKÓW ECOLINE

LP	pojemność V [m <sup>3</sup> ]	Średnica d <sub>o</sub> [mm]	Średnica odpływu d <sub>e</sub> [mm]	Wysokość odpływu* h <sub>o</sub> [mm]	Wysokość całkowita** H [mm]	Długość L [mm]	Średnica D [mm]	Masa M [kg]
1.	1.7	110	110	1040	1630	1650	1200	85
2.	2.2	110	110	1110	1700	2200	1200	100
3.	2.6	110	110	1190	1800	2000	1500	120
4.	3.4	110	110	1175	1860	2400	1500	150
5.	4.5	110	110	1580	2270	2500	1500	180
6.	5.5	110	110	1610	2310	2700	1700	240

\* wysokość od najniższego punktu zbiornika do dna rury odpływowej  
\*\* wysokość wraz z nadbudową o wysokości 450 mm

## EcoLine

# Zbiorniki podziemne na wodę deszczową i ścieki



Zagospodarowanie  
wody deszczowej



Przydomowe  
oczyszczalnie ścieków



Wykorzystanie  
wody szarej

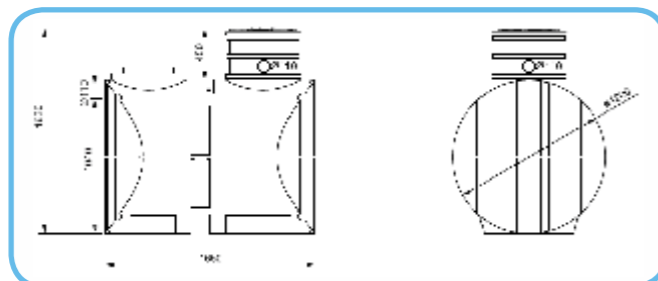


Systemy pompowe

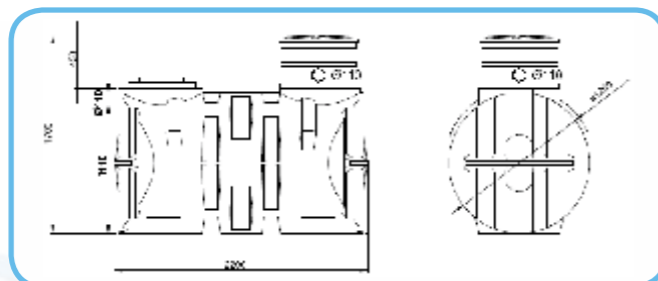


Zbiorniki

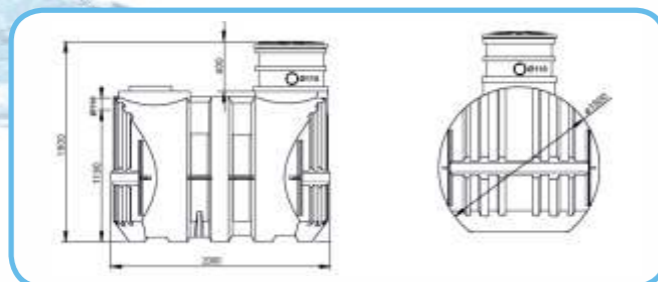
**EcoLine 1700 L**



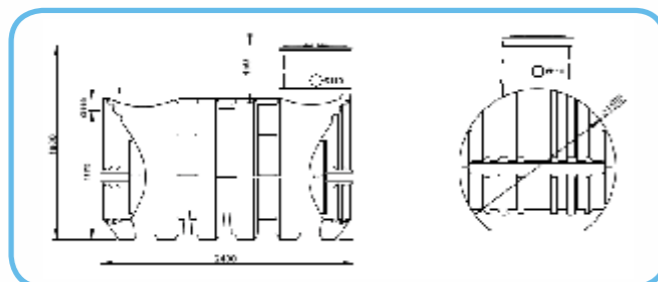
**EcoLine 2200 L**



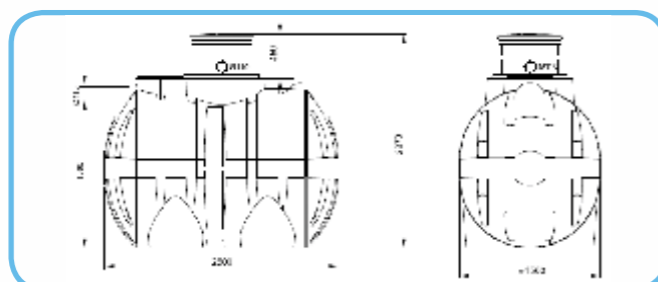
**EcoLine 2600 L**



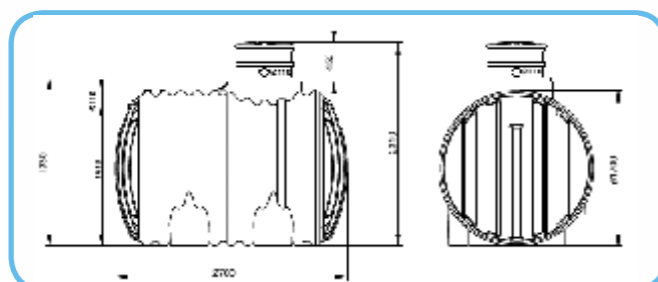
**EcoLine 3400 L**



**EcoLine 4500 L**



**EcoLine 5500 L**



**MPI s.c.**  
Kobylniki, ul. Szamotulska 28, 62-090 Rokietnica  
tel./fax +48 61 853 00 04, kom. +48 695 740 333  
e-mail: biuro@mpi.com.pl

[www.mpi.com.pl](http://www.mpi.com.pl)

Dystrybutor