

Bo liczy się
każda kropla

EcoLine

Zbiorniki podziemne
na wodę deszczową i ścieki

**CECHY
ZBIORNIKÓW ECOLINE**

- Monolityczna konstrukcja
- Wyposażone w 3 przyłącza DN 110 (inne rozmiary i lokalizacja na zamówienie)
- Pokrywa i nadbudowa w zestawie
- Wykonane z polietylenu o wysokiej gęstości
- Pełna wodoszczelność, brak szwów, połączeń
- Niewielki ciężar, łatwy montaż
- 10 lat gwarancji

ŁAGODNE DLA PORTFELA



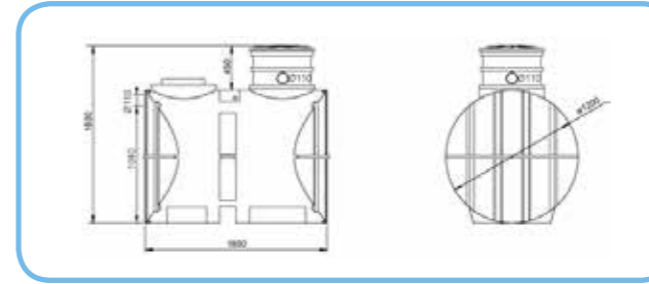
**PODSTAWOWE PARAMETRY TECHNICZNE
ZBIORNIKÓW ECOLINE**

PARAMETRY TECHNICZNE ZBIORNIKÓW ECOLINE

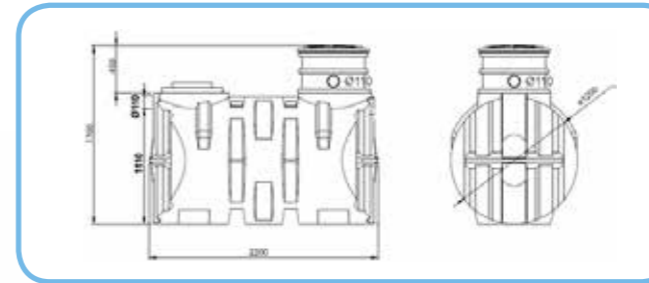
LP.	pojemność V [m³]	Średnica dopływu d _i [mm]	Średnica odpływu d _o [mm]	Wysokość odpływu* h _o [mm]	Wysokość całkowita** H [mm]	Długość L [mm]	Średnica D [mm]	Masa M [kg]
1.	1.7	110	110	1040	1630	1650	1200	85
2.	2.2	110	110	1110	1700	2200	1200	100
3.	2.8	110	110	1110	1700	2700	1200	120
4.	3.4	110	110	1175	1860	2400	1500	150
5.	4.5	110	110	1580	2270	2500	1500	180
6.	5.5	110	110	1610	2310	2700	1700	240

* wysokość od najniższego punktu zbiornika do dna rury odpływej
** wysokość wraz z nadbudową o wysokości 450 mm

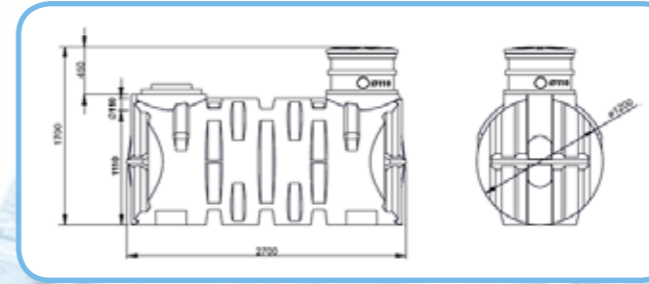
EcoLine 1700 L



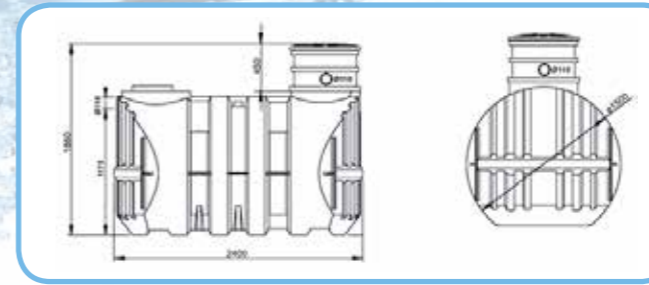
EcoLine 2200 L



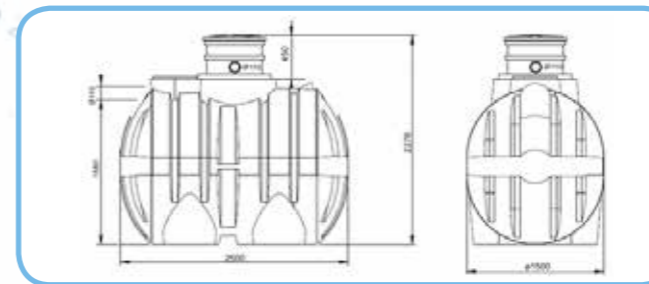
EcoLine 2800 L



EcoLine 3400 L



EcoLine 4500 L



EcoLine 5500 L

